



Raport o stanie Gminy Radomsko za rok 2018

Radomsko, maj 2019

Spis treści

I.	Wstęp	1
II.	Informacje ogólne	1
	Ogólna charakterystyka Gminy Radomsko	2
	Informacja o bezrobociu na terenie Gminy Radomsko	6
	Podmioty gospodarcze.....	6
III.	Informacje finansowe	7
	Informacje ogólne	7
	Inwestycje zrealizowane w 2018 roku	10
	Środki zewnętrzne pozyskane dla Gminy w 2018 roku.....	12
	Informacja o stanie mienia komunalnego	13
	Realizacja Planów i Programów	14
	Plan rozwoju lokalnego dla Gminy Radomsko	14
	Ład przestrzenny	14
	Program opieki nad zabytkami.....	16
	Program ochrony środowiska	17
	Plan gospodarki niskoemisyjnej dla Gminy Radomsko	18
	Plan gospodarki odpadami.....	20
	Program przeciwdziałania przemocy w rodzinie i ochrony ofiar przemocy w rodzinie.....	22
	Gminny program wspierania rodziny.....	22
	Wieloletni program wspierania Gmin w zakresie dożywiania	23
	Gminny program profilaktyki i rozwiązywania problemów alkoholowych.....	25
	Gminny program przeciwdziałania narkomanii	25
	Program współpracy Gminy Radomsko z organizacjami pozarządowymi.....	26
IV.	Oświata	29
V.	Publiczny transport zbiorowy	35
VI.	Współpraca z innymi społecznościami samorządowymi	36

VII.	Inne informacje	37
VIII.	Podsumowanie.....	37
IX.	Spis tabel i wykresów	38

I. Wstęp

Na podstawie art. 28aa ust 1 ustawy z dnia 8 marca 1990 r. o samorządzie Gminnym, Wójt Gminy Radomsko przedstawia niniejszym raport o stanie Gminy Radomsko za rok 2018.

Raport niniejszy obejmuje podsumowanie działalności Wójta Gminy Radomsko w roku 2018.

Celem przygotowania raportu jest uzyskanie dokładnego wglądu w sytuację gospodarczą i społeczną Gminy Radomsko w roku 2018. Dla ułatwienia interpretacji niektóre dane przedstawione zostały w odniesieniu do lat 2016-2018.

Raport stanowi kompendium wiedzy o działalności Gminy za rok ubiegły i jest podstawą do obiektywnej, opartej na faktach, oceny.

Opracowanie raportu wykonane zostało w oparciu o cenną wiedzę pracowników Urzędu Gminy Radomsko, Gminnych jednostek organizacyjnych oraz szereg dokumentów będących w posiadaniu Urzędu.

Informacje zawarte w raporcie posłużą mieszkańcom Gminy Radomsko do zwiększenia wiedzy na temat funkcjonowania samorządu Gminnego, a także staną się podstawą do prowadzenia dialogu na temat przyszłości Gminy.

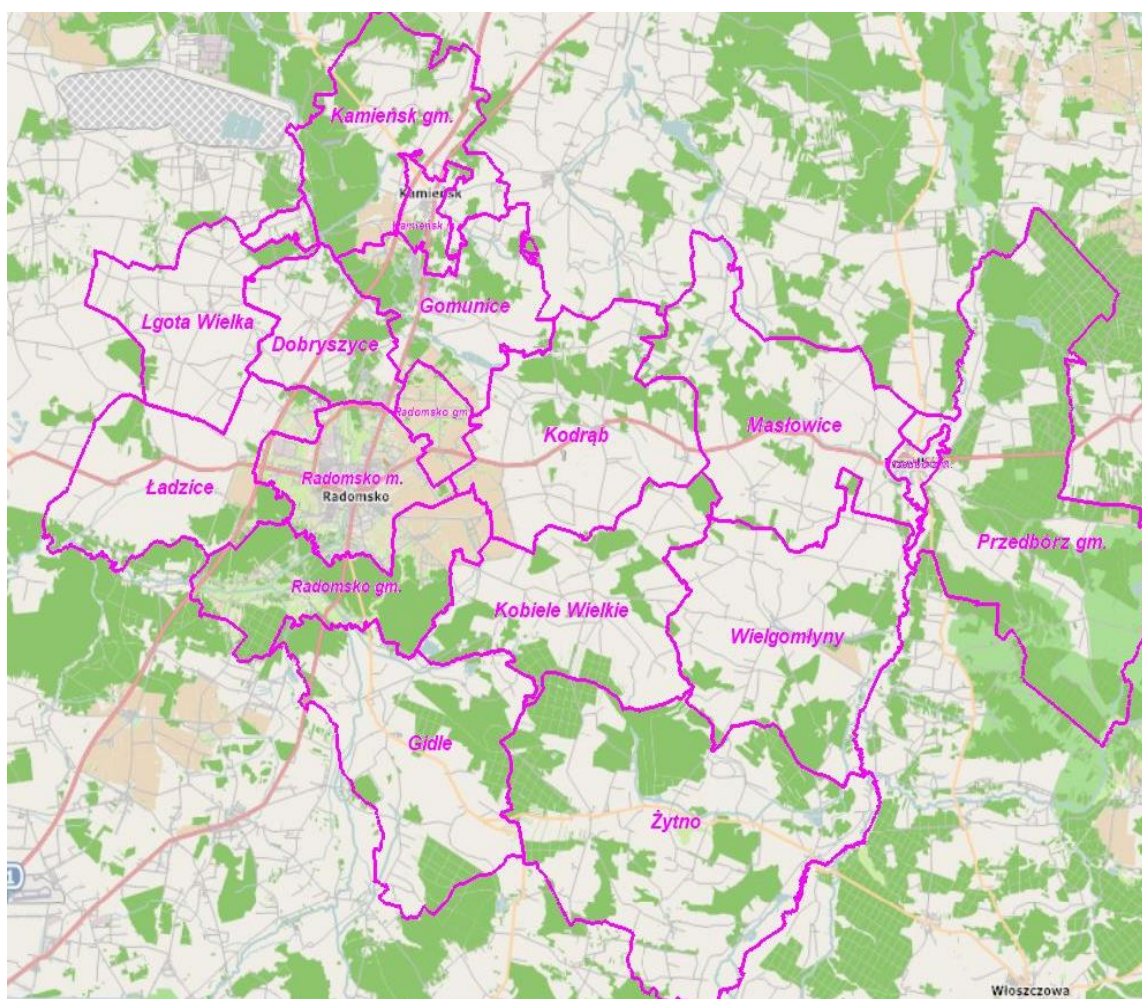
II. Informacje ogólne

Ogólna charakterystyka Gminy Radomsko

Gmina Radomsko jest jedną ze 177 Gmin województwa łódzkiego i jedną z 14 w Powiecie Radomszczańskim, stanowi 5,91% powierzchni Powiatu, graniczy z następującymi Gminami: Miastem Radomsko, Kodrębem, Kobielami Wielkimi, Gidlami, Kruszyną, Ładzicami, Dobrzychami i Gomunicami.

Powierzchnia Gminy wynosi 8 560 ha, z czego grunty rolne stanowią ok 52% ogólnej powierzchni Gminy, lasy i grunty leśne ok 43%.

Mapa nr 1 Mapa Powiatu Radomszczańskiego z podziałem na Gminy



Źródło: www.geoportal.radomszczanski.pl

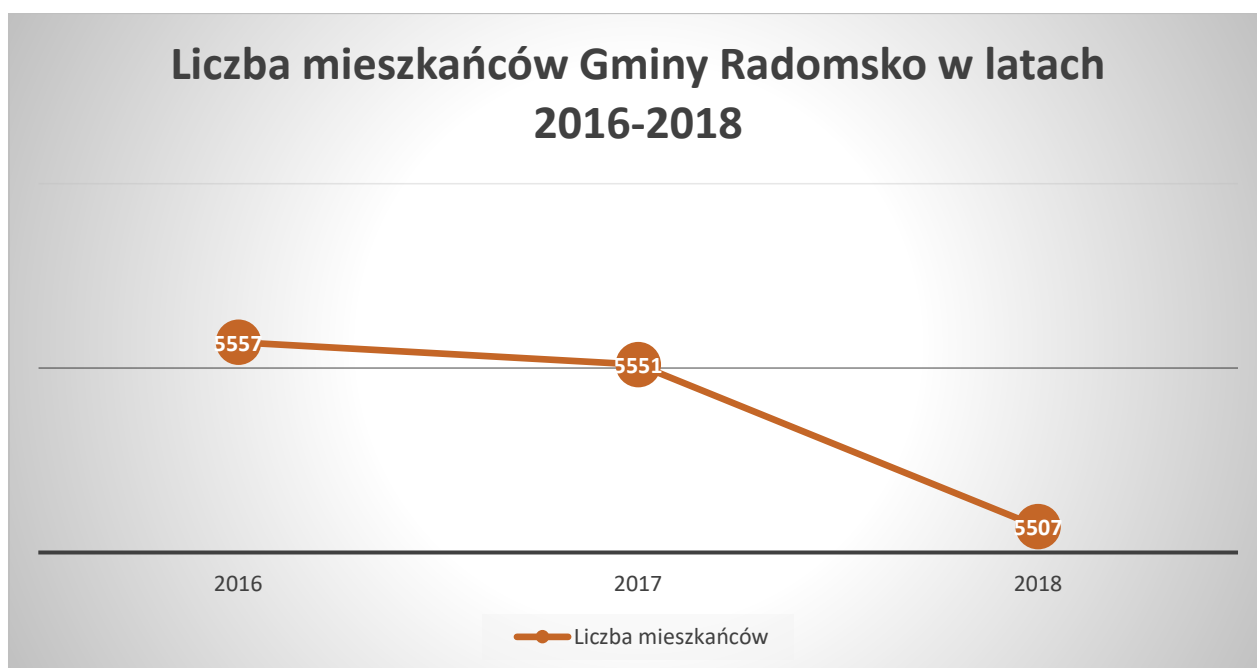
Gminę Radomsko tworzy 9 sołectw:

- 1) Bobry,
- 2) Dąbrówka,
- 3) Dziepóć,
- 4) Grzebień,

- 5) Kietlin,
- 6) Okrajszów,
- 7) Płoszów,
- 8) Strzałków,
- 9) Szczepocice.

Gminę Radomsko zamieszkuje 5507 mieszkańców, w tym 2784 kobiet i 2723 mężczyzn (stan na dzień 31.12.2018 r.). Stan liczby mieszkańców Gminy Radomsko w roku 2018 zmniejszył się w odniesieniu do roku 2016 o 1%.

Wykres nr 1 Liczba mieszkańców Gminy Radomsko w latach 2016-2018



Źródło: Urząd Gminy Radomsko

Tabela nr 1 Liczba mieszkańców Gminy Radomsko ogółem w latach 2016-2018

	2016	2017	2018
Ogółem	5557	5551	5507
Kobiety	2819	2813	2784
Mężczyźni	2738	2738	2723

Źródło: Urząd Gminy Radomsko

W powyższej tabeli przedstawiono liczbę mieszkańców Gminy Radomsko w latach 2016-2018 ogółem oraz z podziałem na kobiety i mężczyzn. Wg danych w niej zawartych kobiety stanowią przewagę w liczbie mieszkańców, jednakże na przestrzeni lat 2016-2018 zauważalny staje się trend spadkowy tej przewagi.

W Gminie Radomsko struktura ludności według wieku jest nierównomierna. Obawę budzi fakt, iż liczba osób w wieku produkcyjnym maleje, a liczba ludności w wieku poprodukcyjnym systematycznie wzrasta. Jednakże pozytywny skutek w przyszłości może odnieść aktualny wzrost liczby osób w wieku przedprodukcyjnym. Sytuacja odzwierciedla niekorzystne prognozy demograficzne, które dotyczą całego kraju.

Tabela nr 2 Liczba mieszkańców Gminy Radomsko z podziałem na sołectwa w latach 2016-2018

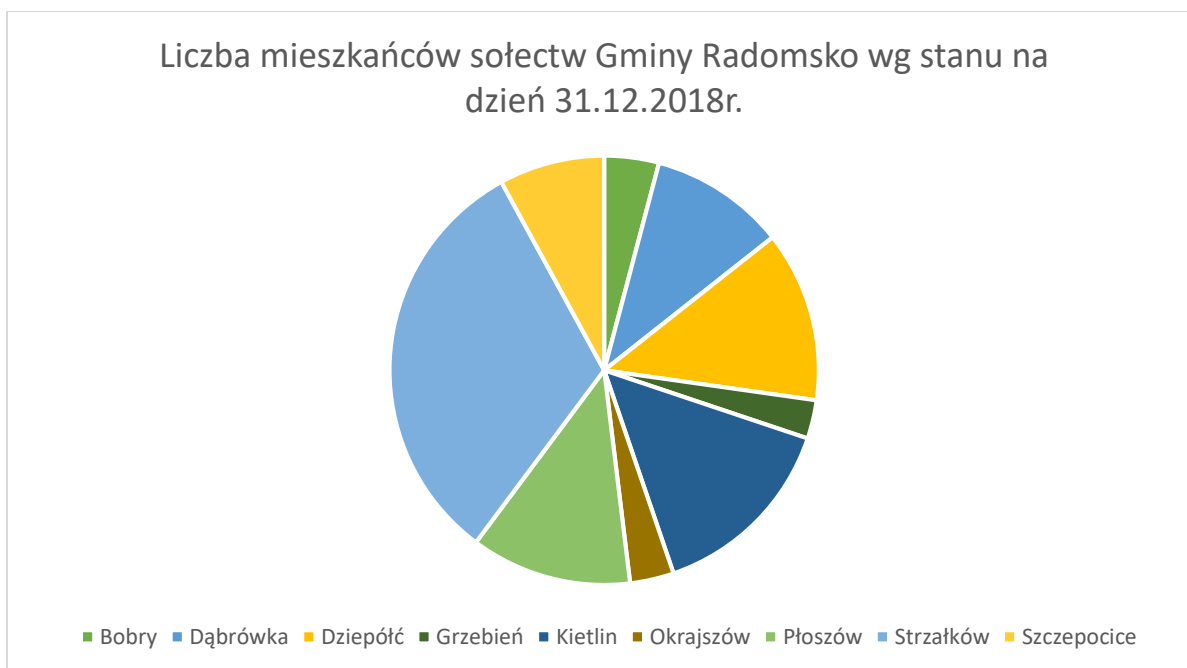
Sołectwo	2016	2017	2018
Bobry	230	231	227
Dąbrówka	551	559	564
Dziewięć	730	719	709
Grzebień	160	163	160
Kietlin	818	816	805
Okrajszów	185	183	182
Płoszów	667	677	668
Strzałków	1786	1777	1754
Szczepocice	434	429	438

Źródło: Urząd Gminy Radomsko

Tabela nr 2 Liczba mieszkańców Gminy Radomsko z podziałem na sołectwa w latach 2016-2018 przedstawia szczegółowy podział liczby mieszkańców na sołectwa. Największym sołectwem jest Strzałków, którego mieszkańcy stanowią blisko 32% ogółu mieszkańców Gminy. Najmniejszym sołectwem pod względem liczby mieszkańców na dzień 31.12.2018 r. jest Grzebień- mieszkańcy stanowią niespełna 3% ogółu zamieszkującego teren Gminy Radomsko.

Analizując dane zawarte w powyższym zestawieniu, stwierdza się, iż jedynym sołectwem, w którym widoczny jest stały przyrost liczby mieszkańców jest sołectwo Dąbrówka (10,24% ogółu mieszkańców).

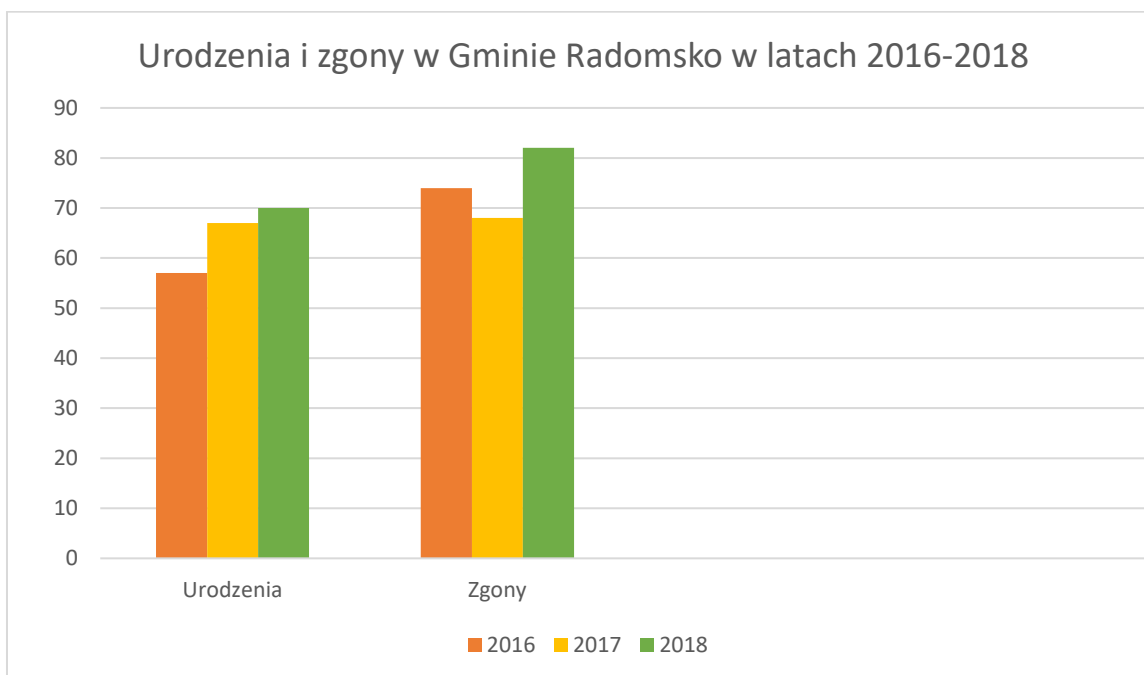
Wykres nr 2 Liczba mieszkańców sołect Gminy Radomsko wg stanu na dzień 31.12.2018 r.



Źródło: Urząd Gminy Radomsko

Na Wykresie nr 2 Liczba mieszkańców sołectw Gminy Radomsko wg stanu na dzień 31.12.2018 r. zobrazowany został podział Gminy Radomsko na sołectwa wg liczby mieszkańców.

Wykres nr 3 Urodzenia i zgony w Gminie Radomsko w latach 2016-2018



Źródło: Urząd Gminy Radomsko

W latach 2016-2018 w Gminie Radomsko zauważalny jest wzrost liczby urodzeń. W roku 2018 liczba urodzeń w odniesieniu do roku 2016 zwiększyła się o ponad 22%. W przypadku zgonów rok 2018 był okresem, który w przedstawionych 3 latach stanowił największą umieralność pośród mieszkańców Gminy i wyniósł 82 zgony, co w odniesiu do roku 2017, w którym odnotowano najmniejszą liczbę zgonów stanowi ponad 20% wzrost.

Informacja o bezrobociu na terenie Gminy Radomsko

Dane przedstawione przez Powiatowy Urząd Pracy w Radomsku wskazują, iż stopa bezrobocia w Powiecie Radomszczańskim na koniec 2018 roku wyniosła 6%.

W tabeli nr 3 zaprezentowane zostały dane o bezrobociu w Gminie Radomsko na przestrzeni lat 2016-2018.

Tabela nr 3 Informacja o bezrobociu w Gminie Radomsko w latach 2016-2018

Rok	Bezrobotni			Bezrobotni w wieku 18-44 lata
	Ogółem	Kobiety	Mężczyźni	
2016	185	116	69	115
2017	138	91	47	87
2018	125	72	53	66

Źródło: www.radomsko.praca.gov.pl

W podanym okresie zauważalna jest tendencja spadkowa wśród liczby bezrobotnych z terenu Gminy Radomsko. Tendencję spadkową obserwuje się również w skali całego Powiatu Radomszczańskiego. Jest ona wynikiem działań aktywizacyjnych prowadzonych przez PUP w Radomsku na rzecz osób bezrobotnych.

Podmioty gospodarcze

Zgodnie z Centralną Ewidencją i Informacją o Działalności Gospodarczej (CEIDG), według stanu na dzień 31 grudnia 2018 r. ilość zarejestrowanych podmiotów gospodarczych, które mają miejsce prowadzenia działalności w Gminie Radomsko obejmowała 331 pozycji.

Podmioty gospodarcze funkcjonujące na terenie Gminy to przede wszystkim mikroprzedsiębiorstwa. Do wiodących branż w Gminie zaliczyć należy: produkcja mebli, usługi ogólnobudowlane, handel i naprawy pojazdów samochodowych, transport drogowy.

III. Informacje finansowe

Informacje ogólne

Budżet Gminy Radomsko na rok 2018 został przyjęty uchwałą nr XXX/208/2017 Rady Gminy Radomsko w dniu 29 grudnia 2017 r. Zmiany w budżecie w trakcie omawianego roku wprowadzane zostały 9 uchwałami Rady Gminy oraz 18 zarządzeniami Wójta Gminy Radomsko.

Wykonanie budżetu na dzień 31 grudnia 2018 roku zamknęło się ujemną różnicą dochodów i wydatków budżetowych w kwocie – 66 098,89 zł.

Dochody Gminy można podzielić na 2 grupy:

1. Dochody własne

Dochody własne stanowią wpływy z tytułu podatków, m.in. podatku dochodowego od osób fizycznych, prawnych, rolnego, od nieruchomości, leśny, od środków transportowych, od czynności cywilno-prawnych, wpływy z opłat za korzystanie ze środowiska, za odpady komunalne, za zużycie wody, wpływy z tytułu opłat za zezwolenia na sprzedaż napojów alkoholowych.

W 2018 r. największy udział w dochodach własnych Gminy Radomsko stanowiły udziały we wpływach w podatku dochodowym od osób fizycznych- ponad 41% dochodów własnych. Kolejnym istotnym dla budżetu Gminy podatkiem jest podatek od nieruchomości, z którego wpływy w 2018 r. stanowiły ponad 27% dochodów własnych. Niespełna 8% dochodów własnych Gminy Radomsko stanowią wpływy z opłat za korzystanie ze środowiska w związku z funkcjonowaniem na terenie Gminy składowiska odpadów „Jadwinówka”.

2. Pozostałe dochody

Źródłem pozostałych dochodów jest subwencja ogólna, dotacje celowe z budżetu państwa, przeznaczone na:

- zadania z zakresu administracji rządowej,
- zadania realizowane na mocy porozumień,
- dofinansowanie zadań własnych.

Zamieszczona poniżej *Tabela nr 4 Wykonanie dochodów Gminy Radomsko w latach 2016-2018*, prezentuje poziom wykonania dochodów na przestrzeni lat 2016-2018. Optymizmem napawa fakt, iż obserwuje się tendencję wzrostową w dziale 756 „Dochody od osób prawnych, od osób fizycznych i od innych jednostek nieposiadających osobowości prawnej oraz wydatki związane z ich

poborem". Wysokość dochodu Gminy z podatku dochodowego od osób fizycznych i prawnych determinowany jest 3 wskaźnikami:

1. Ekonomicznym- wskazywany corocznie przez Ministra Finansów procentowy udział Gmin w podatku dochodowym od osób fizycznych (w roku 2018 wyniósł on 37,98%) i prawnych (w 2018= 6,71%).
2. Dochodowym- poziom dochodów osiągany przez osoby fizyczne zamieszkujące na obszarze Gminy i prawne posiadające siedzibę w Gminie Radomsko.
3. Demograficznym- liczba mieszkańców zamieszkujących w Gminie Radomsko.

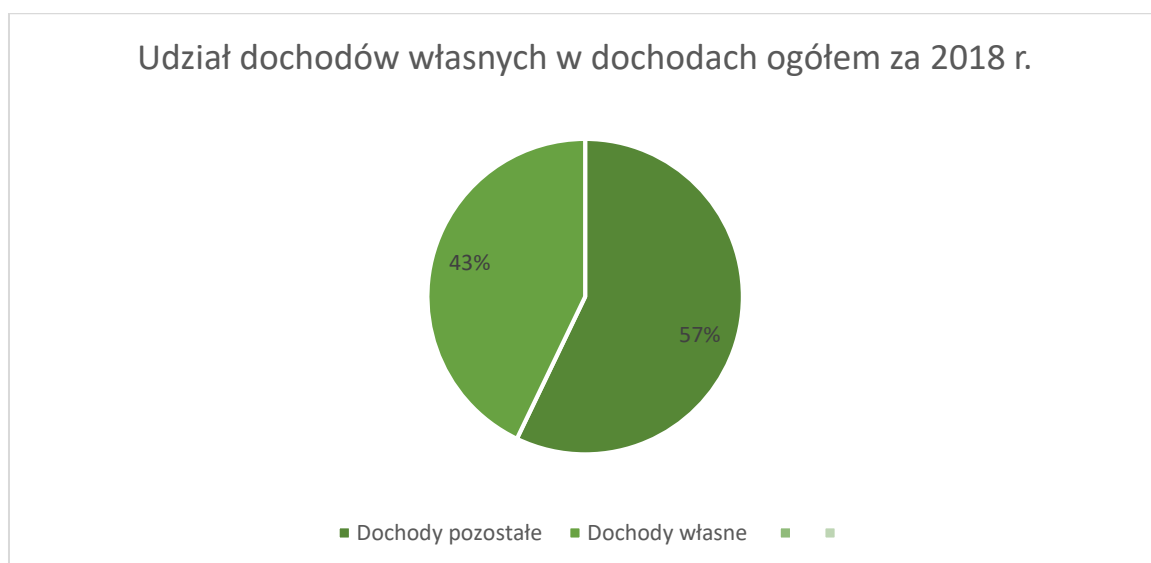
Tabela nr 4 Wykonanie dochodów Gminy Radomsko w latach 2016-2018

L.P.	Dział	Opis	2016	2017	2018	Wykonanie za rok 2018 %
1.	010	Rolnictwo i łowiectwo	97 667,92	106 108,71	116 290,89	99,74%
2.	400	Wytwarzanie i zaopatrywanie w energię elektryczną, gaz i wodę	442 148,18	400 364,91	488 328,51	107,32%
3.	600	Transport i łączność	0,00	34 473,98	137 255,00	100%
4.	700	Gospodarka komunalna	148 604,87	74 401,86	74 401,86	99,70%
5.	750	Administracja publiczna	45 551,94	52 512,90	48 533,02	108,56%
6.	751	Urzędy naczelnych organów władzy państwowej, kontroli i ochrony prawa oraz sądownictwa	6 257,42	3 253,46	94 885,65	95,22%
7.	756	Dochody od osób prawnych, od osób fizycznych i od innych jednostek	6 608 689,20	7 735 015,29	7 967 353,37	108,22%

		nieposiadających osobowości prawnej oraz wydatki związane z ich poborem				
8.	758	Różne rozliczenia	5 940 194,66	6 129 702,54	6 434 719,37	100,00%
9.	801	Oświata i wychowanie	914 631,47	253 671,02	270 878,71	119,60%
10.	851	Ochrona zdrowia	73 972,85	63 435,73	66 441,70	104,67%
11.	852	Pomoc społeczna	5 928 230,21	620 009,42	620 779,54	96,77%
12.	854	Edukacyjna opieka wychowawcza	138 277,00	75 165,00	63 445,00	100,00%
13.	855	Rodzina	0,00	6 249 992,86	6 110 540,67	98,97%
14.	900	Gospodarka komunalna i ochrona środowiska	1 743 054,14	1 766 688,79	1 649 572,91	91,83%
15.	926	Kultura fizyczna	0,00	4 000,00	22 500,00	100,00%

Źródło: Urząd Gminy Radomsko

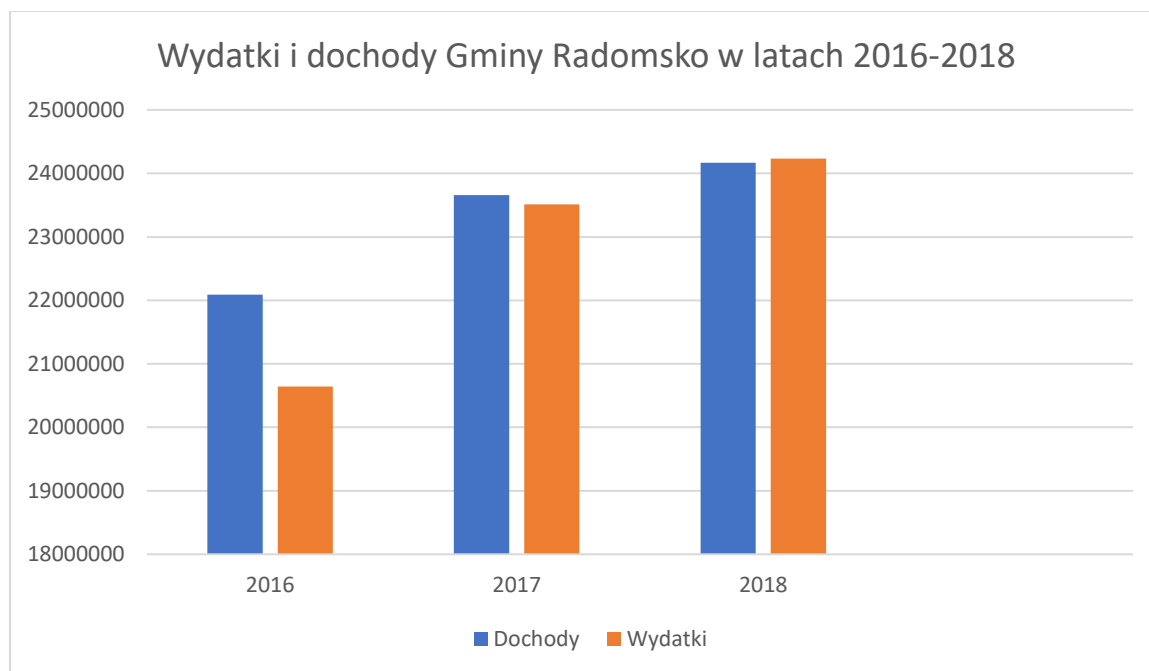
Wykres nr 4 Udział dochodów własnych w dochodach ogółem za 2018 r.



Źródło: Urząd Gminy Radomsko

Udział dochodów własnych w dochodach ogółem Gminy Radomsko w roku 2018 wyniósł 10 360 339,85 zł , co stanowi 43% dochodów ogółem.

Wykres nr 5 Wydatki i dochody Gminy Radomsko w latach 2016-2018



Źródło: Urząd Gminy Radomsko

Na powyższym wykresie kolumnowym zestawione zostały dochody i wydatki Gminy Radomsko w okresie 2016-2018. W przedstawionym okresie pierwszy raz pojawia się niewielki deficyt budżetowy, jednakże jego wysokość oraz brak w poprzednich latach wskazuje na rozsądne gospodarowanie budżetem.

Inwestycje zrealizowane w 2018 roku

Wydatki majątkowe/ inwestycyjne poniesione w 2018 roku stanowiły 9% wszystkich wydatków Gminy. Łącznie na inwestycje przeznaczono 2 028 447,32 zł.

Wykres nr 6 Udział wydatków majątkowych w wydatkach ogółem za 2018 r.



Źródło: Urząd Gminy Radomsko

Wykaz inwestycji zrealizowanych w roku 2018:

1. „Przebudowa ulicy ks. Korala w miejscowości Strzałków”, o długości 990 mb, za kwotę: 209 246,53 zł.
2. „Przebudowa drogi w Strzałkowie ul. Kolberga – etap II”, o długości 622 mb, za kwotę 121 850,14 zł.
3. Wybudowano plac zabaw w Okrajszowie”, za kwotę 171 275,30 zł.
4. „Przebudowa drogi przy boisku w miejscowości Okrajszów” o długości 136 mb za kwotę 118 231,50 zł.
5. „Przebudowa ul. Szkolnej w miejscowości Kietlin”, o długości 625 mb, za kwotę 219 731,67 zł.
6. „Budowa chodnika w miejscowości Płoszów przy ul. Radomszczańskiej” na odcinku od ul. Miłej do przepompowni ścieków, o długości 477 mb, za kwotę 134 649,80 zł.
7. Rozbudowa oświetlenia ulicznego na Dąbrówce za kwotę 34.922,07 zł.
8. „Przebudowa ul. Kopernika w miejscowości Strzałków”, o długości 660 mb i plac manewrowy (zajezdnia) o powierzchni 1130 m², za kwotę 265 644,14 zł.
9. Zorganizowano trzy siłownie zewnętrzne, zlokalizowane przy szkołach w: Kietlinie, Strzałkowie i Szczepolicach. Każda o wartości po około 20 tys. zł. łączna wartość realizacji 56 505,00 zł.

10. „Przebudowa drogi w Dziepólcu na odcinku od ubojni zwierząt do krzyżówki na Klapaczu”, o długości 387 mb, za kwotę 92 572,56 zł.
11. „Przebudowa ulicy Brzozowej na Osiedlu Leśnym w miejscowości Dąbrówka”, o długości 168 mb, za kwotę 89 105,78 zł.
12. Wykonano podbudowę tłuczniami drogi łączącej Amelin z ul. Krańcową w Radomsku, o długości 800 mb za kwotę 152 167,88 zł.
13. W Dziepólcu zrealizowana została przebudowa drogi do cmentarza o długości 244 mb wraz z dwoma parkingami (przy kościele i cmentarzu) o powierzchni 623 m², za kwotę 95 312,51 zł.
14. Przebudowano część ul. Spacerowej w Kietlinie (odcinek za stawem), o długości 684m² w kwocie 79 950,00 zł.
15. Przebudowa drogi w m. Cerkawizna (opracowanie dokumentacji)- 2 500,00 zł.
16. Eko-Dom- Program Ograniczania niskiej emisji w Gminie Radomsko- 43 791,35 zł.
17. Dotacja na zakup samochodu specjalistycznego dla OSP Kietlin- 129 929,70 zł.
18. System głosowania imiennego- 11 061,39 zł.

Środki zewnętrzne pozyskane dla Gminy w 2018 roku:

1. Dotacja z Urzędu Marszałkowskiego w Łodzi na realizację 3 siłowni zewnętrznych w miejscowościach:
 - Strzałków, pod nazwą „Ćwicz z mamą i tatą”, otrzymano 4 999,80 zł,
 - Szczepocice, pod nazwą „Z sąsiadem po zdrowie”, otrzymano 4 999,19 zł,
 - Kietlin, pod nazwą „Razem aktywni”, otrzymano 5 000,00 zł.
2. Dotacja od Wojewody Łódzkiego na dofinansowanie realizacji zadania w ramach Rządowego Programu na rzecz Rozwoju oraz Konkurencyjności Regionów poprzez Wsparcie Lokalnej Infrastruktury Drogowej pod nazwą: „Przebudowa drogi w miejscowości Strzałków ul. Kopernika”, otrzymano 129 855,00 zł,
3. Dotacja z Urzędu Marszałkowskiego w Łodzi na zadanie realizowane pod nazwą „Modernizacja drogi dojazdowej do gruntów rolnych w miejsc. Strzałków ul. Kolberga”, otrzymano 7 400,00 zł,

4. Dotacja z Wojewódzkiego Funduszu Ochrony Środowiska i Gospodarki Wodnej w Łodzi na dofinansowanie zadania realizowanego w ramach „Programu Ograniczenia Niskiej Emisji – edycja II”- otrzymano 43 791,35 zł.

5. Dotacja z Wojewódzkiego Funduszu Ochrony Środowiska i Gospodarki Wodnej w Łodzi na dofinansowanie zadania polegającego na usunięciu wyrobów zawierających azbest z nieruchomości znajdujących się na terenie Gminy- otrzymano 17 336,00 zł.

Informacja o stanie mienia komunalnego

Tabela nr 5 Stan mienia komunalnego na dzień 31.12.2018 r.

L.P.	Nazwa	Grupa	Wartość początkowa	Zwiększenie	Wartość końcowa
1.	Grunty	0	6 930 190,55	0,00	6 930 190,55
2.	Budynki i lokale	1	10 020 736,63	0,00	10 020 736,63
3.	Obiekty inżynierii lądowej i wodnej	2	26 558 381,37	1 857 164,88	28 415 546,25
4.	Kotły i maszyny energetyczne	3	4 631,10	0,00	4 631,10
5.	Maszyny, urządzenia i aparaty ogólnego stosowania	4	242 602,28	11 061,39	253 663,67
6.	Urządzenia techniczne	5	53 446,17	0,00	53 446,17
7.	Narzędzia, przyrządy, ruchomości i wyposażenie	6	26 983,61	0,00	26 983,61
Suma:			43 836 971,71	1 868 226,27	45 705 197,98

Źródło: Urząd Gminy Radomsko

III. Realizacja Planów i Programów

Działania podejmowane w Gminie Radomsko wynikają m.in. z zapisów zawartych w obowiązujących w roku 2018 dokumentów strategicznych, na bieżąco realizowane są wskaźniki w nich zawarte.

Plan Rozwoju Lokalnego Gminy Radomsko na lata 2011-2020

Plan Rozwoju Lokalnego Gminy Radomsko na lata 2011-2020 został przyjęty Uchwałą Rady Gminy Radomsko nr V/24/2011 z dnia 18.03.2011 r. Dokument stanowi opis zestawu działań, które mają zostać podjęte w określonym otoczeniu, określonym terminie i zmierzających do długotrwałego i zrównoważonego rozwoju Gminy Radomsko. Plan Rozwoju Lokalnego odpowiada trosce lokalnego samorządu o rozwój gminy w szybko zmieniającym się i coraz bardziej konkurencyjnym otoczeniu. Jest dokumentem określającym najważniejsze działania mające na celu ciągły rozwój gminy oraz przewidywane efekty tych działań.

Ład przestrzenny

Dla terenu Gminy Radomsko obowiązuje studium uwarunkowań i kierunków zagospodarowania przestrzennego zatwierdzone uchwałą Rady Gminy Radomsko Nr IX/34/99 z dnia 11 czerwca 1999 r. w sprawie uchwalenia Studium uwarunkowań i kierunków zagospodarowania przestrzennego Gminy Radomsko. Przedmiotowe studium od daty zatwierdzenia nie było aktualizowane ani zmieniane. W maju 2017 roku przeprowadzono analizę aktualności studium, planów miejscowych oraz zmian w zagospodarowaniu przestrzennym obszaru Gminy Radomsko pod kątem ich aktualności oraz możliwości dalszej realizacji w celu zapewnienia ciągłości procesów planistycznych na terenie Gminy Radomsko.

Obszar Gminy Radomsko pokryty jest następującymi planami zagospodarowania przestrzennego, które zostały zatwierdzone uchwałami:

- 1) Nr XVIII/72/96 Rady Gminy Radomsko z dnia 12 lipca 1996 r. w sprawie zmiany fragmentów miejscowego planu ogólnego zagospodarowania przestrzennego Gminy Radomsko w jednostce strukturalnej „B” – Strzałków, w sołectwie Dziepółć, w miejscowości Amelin (Dz. Urz. Woj. Piotrkowskiego z 1996 r. Nr 20);
- 2) Nr XVII/77/2000 Rady Gminy Radomsko z dnia 16 czerwca 2000 r. w sprawie zmian w miejscowym planie ogólnym zagospodarowania przestrzennego Gminy Radomsko (Dz. Urz. Woj. Łódzkiego z 2000 r. Nr 109, poz. 591) – dot. realizacji gazociągu w/c DN 500 relacji Piotrków Trybunalski – Bobry;

- 3) Nr XIX/85/2000 Rady Gminy Radomsko z dnia 15 września 2000 r. w sprawie zmian w miejscowym planie ogólnym zagospodarowania przestrzennego Gminy Radomsko (Dz. Urz. Woj. Łódzkiego z 2001 r. Nr 12, poz. 99) – dotyczy ul. Broniewskiego w m. Strzałków;
- 4) Nr XXV/177/2017 Rady Gminy Radomsko z dnia 4 sierpnia 2017 r. w sprawie miejscowego planu zagospodarowania przestrzennego w zakresie realizacji inwestycji celu publicznego- budowy linii dwutorowej napowietrzno-kablowej 110 kV do zasilenia stacji 110/15 kV Radomsko Południe.

Stopień pokrycia obszaru Gminy m.p.z.p. wynosi 0,56%.

Brak na znacznym obszarze terenu Gminy Radomsko obowiązujących planów zagospodarowania przestrzennego, nie oznacza zahamowania budownictwa. Na tych obszarach zabudowa może być realizowana na podstawie decyzji o ustaleniu warunków zabudowy i zagospodarowania terenu oraz decyzji o ustaleniu lokalizacji inwestycji celu publicznego. Najistotniejszym elementem ruchu budowlanego jest powstawanie nowych siedlisk. Spowodowany jest on rozwojem funkcji mieszkaniowej jednorodzinnej na terenie Gminy. W 2018 roku wydano 62 pozytywne decyzje ustalające warunki zabudowy, z czego 42 dotyczyły zabudowy mieszkaniowej jednorodzinnej. Poniższa tabela przedstawia ilość wydanych decyzji dotyczących budownictwa mieszkaniowego z podziałem na sołectwa:

Tabela nr 6 Ilość decyzji o warunkach zabudowy

L.p.	Sołectwo	Ilość decyzji
1.	Płoszów	11
2.	Dąbrówka	9
3.	Strzałków	8
4.	Dziewięć	5
5.	Kietlin	3
6.	Szczepocice	3
7.	Grzebień	2
8.	Bobry	1
9.	Okrajszów	0

Źródło: Urząd Gminy Radomsko

Wydano również 6 pozytywnych decyzji o ustaleniu lokalizacji inwestycji celu publicznego (dotyczących głównie budowy stacji bazowych telefonii komórkowych w miejscowościach Dziewięć, Okrajszów i Szczepocice Prywatne, a także linii kablowych).

Program opieki nad zabytkami

Zarządzeniem Nr 22/2016 Wójta Gminy Radomsko z dnia 6 czerwca 2016 r. w sprawie przyjęcia Gminnej Ewidencji Zabytków Gminy Radomsko została przyjęta Gminna Ewidencja Zabytków Gminy Radomsko prowadzona w formie zbioru kart adresowych zabytków nieruchomych i stanowisk archeologicznych z terenu Gminy Radomsko.

Tabela nr 7 Obiekty ujęte w rejestrze zabytków

Lp.	Miejscowość	Rodzaj obiektu	Adres
1.	Dziepóć	kościół poewangelicki	nr 96a
2.	Strzałków	park pałacowy	ul. Reymonta 54
3.	Dziepóć	park dworski	nr 39
4.	Dziepóć	dwór	nr 39
5.	Strzałków	kościół rzymsko-katolicki	ul. Reymonta

Źródło: Urząd Gminy Radomsko

Tabela nr 8 Obiekty ujęte w wojewódzkiej ewidencji zabytków

Lp.	Miejscowość	Rodzaj obiektu	Adres
1.	Kietlin	szkoła	ul. Radomszczańska 61
2.	Kietlin	kaplica	ul. Radomszczańska 75
3.	Kietlin	kościół rzymsko-katolicki	ul. Radomszczańska 75
4.	Strzałków	obora	ul. Reymonta 54
5.	Strzałków	spichlerz	ul. Reymonta 54
6.	Strzałków	pałac	ul. Reymonta 54
7.	Strzałków	stodoła	ul. Reymonta 54
8.	Strzałków	budynek administracyjny	ul. Reymonta 54
9.	Dziepóć	szkoła	nr 97

Źródło: Wojewódzki Urząd Ochrony Zabytków

Tabela nr 9 Obiekty ujęte w Gminnej ewidencji zabytków

Lp.	Miejscowość	Rodzaj obiektu	Adres/lokalizacja
1.	Dziepóć	układ przestrzenny-rzędówka	przy drodze powiatowej
2.	Kietlin	kapliczka rzymsko-katolicka	przy drodze wojewódzkiej
3.	Dziepóć	zespół dworski	nr 39
4.	Płoszów	chałupa	ul. Radomszczańska 39

5.	Strzałków	układ przestrzenny	centrum wsi
6.	Strzałków	zespół kościelny	ul. Reymonta
7.	Strzałków	zespół pałacowy	ul. Reymonta 54
8.	Dziewięć	kapliczka rzymsko-katolicka	przy drodze powiatowej
9.	Okrajszów	kapliczka rzymsko-katolicka	przy drodze powiatowej
10.	Dziewięć	kapliczka rzymsko-katolicka	skrzyżowanie dróg powiatowych
11.	Grzebień	kapliczka rzymsko-katolicka	centrum wsi
12.	Strzałków	cmentarz rzymsko-katolicki	przy drodze powiatowej
13.	Strzałków	cmentarz przykościelny	ul. Reymonta
14.	Dziewięć	dom	Nr 14

Źródło: Urząd Gminy Radomsko

Uchwałą Rady Gminy Radomsko z dnia 13 września 2013 r. w sprawie przyjęcia Regulaminu określającego zasady udzielania dotacji na prace konserwatorskie, restauratorskie lub roboty budowlane przy zabytku wpisanym do rejestru zabytków, znajdującym się na terenie Gminy Radomsko ustalono zasady udzielania dotacji dla obiektów znajdujących się w rejestrze zabytków. W 2018 roku nie udzielono dotacji z uwagi na brak wniosków.

Program ochrony środowiska

Program ochrony środowiska dla Gminy Radomsko na lata 2018-2022 przyjęty został Uchwałą Rady Gminy Radomsko nr XXXVII/261/2018 z dnia 7.11.2018 r. Dokument stanowi podstawę systemu zarządzania środowiskiem na terenie Gminy. Analizuje i ocenia istniejące uwarunkowania przyrodnicze. Przedstawia mocne i słabe strony każdego z komponentów środowiska oraz ocenia możliwe szanse poprawy stanu środowiska lub zagrożenia nieosiągnięcia standardów środowiskowych. Program ochrony środowiska wyznacza cele i kierunki działań jakie należy podjąć w perspektywie najbliższych lat, aby poprawić stan środowiska przyrodniczego lub utrzymać go na poziomie zgodnym z przepisami prawa.

Plan gospodarki niskoemisyjnej dla Gminy Radomsko

Plan gospodarki niskoemisyjnej dla Gminy Radomsko, przyjęto Uchwałą Rady Gminy Radomsko V/37/2019 z dnia 22.01.2019 r. Dokument zawiera informacje o ilości wprowadzanych do powietrza pyłów i gazów cieplarnianych na terenie Gminy, podając jednocześnie propozycje konkretnych i efektywnych działań ograniczających te ilości. Niniejszy Plan jest dokumentem szczebla lokalnego i swoim zakresem obejmuje cały obszar geograficzny Gminy Radomsko.

Plan gospodarki niskoemisyjnej (PGN) dla Gminy Radomsko jest dokumentem strategicznym, który koncentruje się na działaniach mających na celu:

- o redukcję emisji gazów cieplarnianych oraz zanieczyszczeń do powietrza,
- o zwiększenie udziału energii pochodzącej ze źródeł odnawialnych,
- o redukcję zużycia energii (podniesienie efektywności energetycznej).

W ramach realizacji działań ujętych w w/w dokumentach w Gminie Radomsko w 2018 roku zrealizowano zadania w następujących obszarach:

1. Gospodarka odpadami i zapobieganie powstawania odpadów.

Zadanie polegające na usunięciu wyrobów zawierających azbest z nieruchomości znajdujących się na terenie Gminy. Do końca 2018 r. z terenu Gminy odebrano i zutylizowano ok 100 Mg odpadów zawierających azbest z 40 posesji. Realizacja zadania odbywa się przy pomocy finansowej Wojewódzkiego Funduszu Ochrony Środowiska i Gospodarki Wodnej w Łodzi.

2. Ochrona klimatu i jakości powietrza.

Gmina Radomsko przystąpiła do Programu Ograniczania Niskiej Emisji realizowanego przez Wojewódzki Fundusz Ochrony Środowiska i Gospodarki Wodnej w Łodzi. W ramach programu mieszkańcy otrzymują dofinansowanie do wymiany nieekologicznych źródeł ciepła na nowe-ekologiczne. W roku 2018 wymienionych zostało 5 pieców. Wysokość dofinansowania na realizację tego zadania w roku 2018 wyniosła: 43 791,35 zł. Docelowo w Gminie Radomsko ma zostać usuniętych 77 starych pieców.

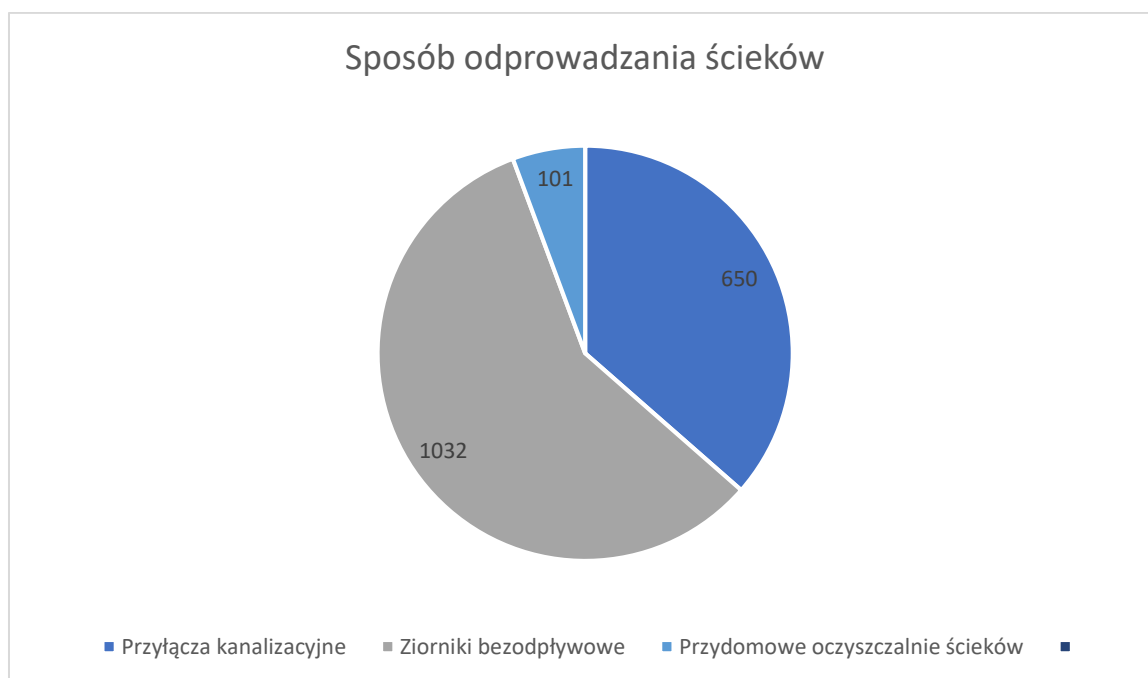
3. Sieć wodociągowa i kanalizacyjna.

Na terenie Gminy Radomsko znajdują się 4 ujęcia wody: Strzałków, Kietlin, Dąbrówka oraz Dziepółć. Działalność w zakresie zbiorowego zaopatrzenia w wodę przeznaczoną do spożycia przez ludzi i zbiorowego wykonuje Urząd Gminy Radomsko. Zbiorcza sieć wodociągowa na koniec 2018 r. liczy – 76,96 km., łącznie podłączone są do niej 1783 budynki. W miejscowościach: Klekowiec, Cerkawizna i Podcerkawizna brak jest sieci wodociągowej, ponadto istnieją pojedyncze przypadki posesji bez możliwości przyłączenia do istniejącej sieci w m. Bobry, Klekotowe i Płoszów ul. Guławska.

Na koniec 2018 r. Gmina Radomsko posiada 30,72 km sieci kanalizacyjnej, do której podłączonych jest 676 posesji znajdujących się na terenie Gminy. Na terenie Gminy Radomsko brak jest oczyszczalni

ścieków, w związku z tym zbiorowe odprowadzanie ścieków z sołectw Kietlin, Płoszów, Strzałków, Dziepółć odbywa się do urządzeń kanalizacyjnych Usługodawcy tj. Przedsiębiorstwa Gospodarki Komunalnej Sp. z o.o. Zakład Wodociągów i Kanalizacji w Radomsku w ramach zawartej umowy. Działalność w zakresie zbiorowego odprowadzania ścieków komunalnych w części m. Okrajszów obsługiwana jest bezpośrednio przez Przedsiębiorstwo Gospodarki Komunalnej Sp. z o.o. Zakład Wodociągów i Kanalizacji w Radomsku.

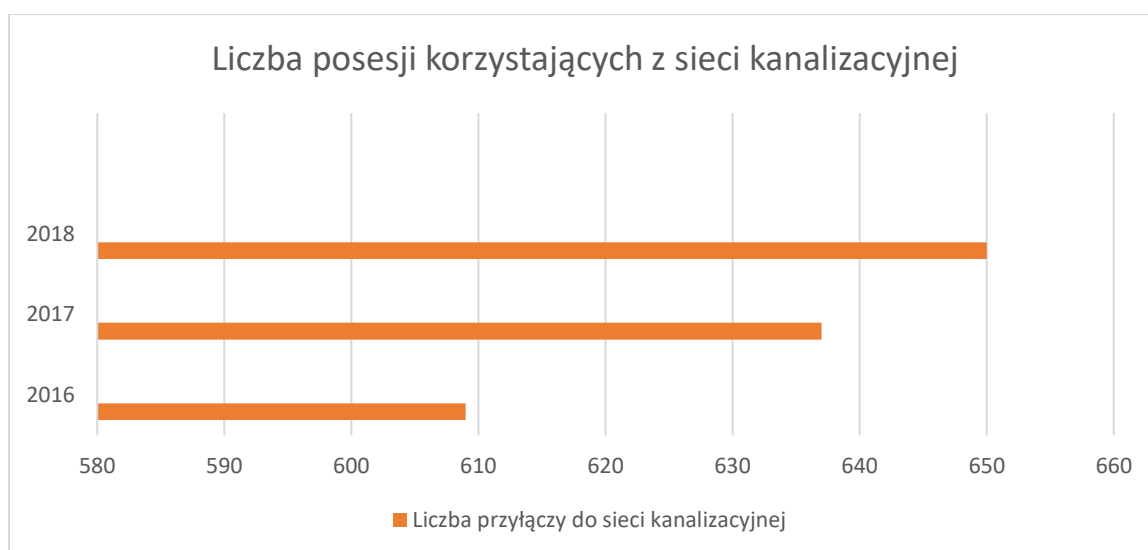
Wykres nr 7 Sposób odprowadzania ścieków



Źródło: Urząd Gminy Radomsko

Powyższy wykres prezentuje podział nieruchomości ze względu na zagospodarowanie ścieków komunalnych. Spośród wszystkich zarejestrowanych odbiorców wody w liczbie 1783 posesji, największą część- 58% (1032 posesji) stanowią posesje posiadające bezodpływowe zbiorniki, 36% (650 posesji) jest podłączonych do zbiorczego systemu kanalizacji sanitarnej, a 6% (101 posesji) posiada przydomowe czyszczalnie ścieków.

Wykres nr 8 Liczba posesji korzystających z sieci kanalizacyjnej



Źródło: Urząd Gminy Radomsko

Wykres nr 8 Liczba posesji korzystających z sieci kanalizacyjnej obrazuje przyrost podłączeń posesji do zbiorczej sieci kanalizacji sanitarnej znajdującej się na terenie Gminy Radomsko. W poddanym analizie okresie (lata 2016-2018) zauważalny jest niewielki, aczkolwiek stabilny przyrost liczby przyłączonych posesji pomimo braku nowych inwestycji w zakresie budowy sieci kanalizacji sanitarnej.

Plan gospodarki odpadami

Do obowiązków Gminy należy odbiór odpadów komunalnych od mieszkańców. W Gminie Radomsko odbiór i gospodarowanie odpadami odbywa się poprzez zlecenie zadania firmie zewnętrznej- w roku 2018 zadanie realizowane było przez Przedsiębiorstwo Gospodarki Komunalnej Sp. z o.o. w Radomsku. Na dzień 31.12.2018 roku do odbioru odpadów zadeklarowanych było 4743 mieszkańców, z czego 4485 zadeklarowało segregację odpadów, a 258 gromadziło odpady w sposób zmieszany. Zgodnie z Rozporządzeniem Ministra Środowiska Gmina musi osiągnąć w poszczególnych latach określone poziomy recyklingu, przygotowania do ponownego użycia i odzysku innymi metodami:

Tabela nr 10 Poziom recyklingu odpadów komunalnych zaliczanych do frakcji papieru, metali szlachetnych, tworzyw sztucznych i szkła

Rok	2016	2017	2018
Poziom wymagany rozporządzeniem Ministra Środowiska z dn. 25.05.2012r	18%	20%	30%
Poziom osiągnięty przez Gminę Radomsko	40,76%	34,83%	42,08

Źródło: Urząd Gminy Radomsko

Tabela nr 11 Poziom recyklingu innych niż niebezpieczne odpadów budowlanych i rozbiórkowych

Rok	2016	2017	2018
Poziom wymagany rozporządzeniem Ministra Środowiska z dn. 25.05.2012r	42%	45%	50%
Poziom osiągnięty przez Gminę Radomsko	100%	100%	100%

Źródło: Urząd Gminy Radomsko

Tabela nr 12 Ograniczenia masy odpadów komunalnych ulegających biodegradacji przekazane do składowania

Rok	2016	2017	2018
Poziom wymagany rozporządzeniem Ministra Środowiska z dn. 25.05.2012r	45%	45%	40%
Poziom osiągnięty przez Gminę Radomsko	60,01%	44%	0%

Źródło: Urząd Gminy Radomsko

Między innymi dzięki technologii przetwarzania odpadów w Instalacji w Płoszowie, poziom ograniczenia masy odpadów komunalnych ulegających biodegradacji przekazywanych do składowiska wynosi zero.

Program przeciwdziałania przemocy w rodzinie i ochrony ofiar przemocy w rodzinie

Gminny program przeciwdziałania przemocy w rodzinie oraz ochrony ofiar przemocy w rodzinie na lata 2018-2022 został przyjęty Uchwałą Nr XXXIII/231/2018 Rady Gminy Radomsko z dnia 27 kwietnia 2018 r., określa sposób realizacji zadań własnych Gminy Radomsko, o których mowa w art. 6 ust. 2 ustawy z dnia 29 lipca 2005 r. o przeciwdziałaniu przemocy w rodzinie (t.j. Dz. U. z 2015 r. poz. 1390). W programie na lata 2018-2022 przewidziano kontynuację zadań realizowanych w ramach programu przeciwdziałania przemocy w rodzinie oraz programu ochrony ofiar w rodzinie w Gminie Radomsko na lata 2012-2017 oraz podjęcie nowych przedsięwzięć. Uwzględniono przede wszystkim zadania związane z prowadzeniem profilaktycznej działalności informacyjnej i edukacyjnej w zakresie rozwiązywania problemów dotyczących zjawiska przemocy w rodzinie na terenie Gminy Radomsko.

Zespół Interdyscyplinarny ds. przeciwdziałania przemocy w rodzinie w Gminie Radomsko w 2018 roku prowadził procedurę w 15 rodzinach. Do ZI wpłynęło 7 Niebieskich Kart, w tym 3 założone przez pracowników socjalnych GOPS i 4 założone przez Policję. Procedurą objętych zostało 26 osób w tym: 9 kobiet, 7 mężczyzn i 10 dzieci.

Zespół obradował w każdym kwartale 2018 r. Powołano 7 grup roboczych, które realizowały plan pomocy rodzinom dotkniętym przemocą, współpracowały z podmiotami pomocowymi (np. GKRPA w Radomsku) oraz kierowały w razie potrzeby wnioski do Sądu Rejonowego w Radomsku i do Prokuratury Rejonowej w Radomsku.

W 2018 r. zakończono 12 postępowań (7 postępowań z 2017 r. i 5 postępowań z 2018 r.). Powodem zakończenia były: brak zasadności podejmowanych działań, zaprzestanie przemocy i realizacja planu pomocy. W roku sprawozdawczym pracownicy socjalni nie odebrali żadnego dziecka z rodzin na podstawie art. 12a ustawy o przeciwdziałaniu przemocy w rodzinie w sytuacji bezpośredniego zagrożenia życia lub zdrowia dziecka w związku z przemocą w rodzinie.

Gminny program wspierania rodziny

Gminny program wspierania rodziny na lata 2016-2018 został przyjęty Uchwałą Nr XVII/133/2016 Rady Gminy Radomsko z dnia 28 października 2016 r. Podstawowym założeniem gminnego programu wspierania rodziny jest utworzenie spójnego systemu wsparcia rodzin i dzieci, przeżywających trudności w wypełnianiu funkcji opiekuńczo-wychowawczych, mających na celu przywrócenie im zdolności do wypełniania tych ról, poprzez pracę z rodziną oraz zapewnienie pomocy w opiece i wychowaniu dzieci.

W 2018 r. 8 rodzin z terenu Gminy Radomsko zostało objętych wsparciem asystenta rodziny w ramach Resortowego Programu Wspierania Rodziny i Systemu Pieczy Zastępczej na rok 2018 „Asystent rodziny

i koordynator pieczy zastępczej”. W ramach tego programu uzyskano dotację na kwotę 11 924 zł. Wytypowane rodziny zostały objęte pomocą ze względu na trudności w wypełnianiu funkcji opiekuńczo – wychowawczych i funkcjonowania w środowisku. Celem pracy asystenta rodziny była analiza sytuacji rodziny i środowiska rodzinnego oraz przyczyn kryzysu w rodzinie, wzmocnienie roli i funkcji rodziny, rozwijanie umiejętności opiekuńczo – wychowawczych rodziny, przeciwdziałanie marginalizacji i degradacji społecznej rodziny oraz dążenie do reintegracji rodziny. Asystent rodziny prowadził pracę z rodziną za jej zgodą i przy jej aktywnym udziale, motywując rodzinę do aktywnego współdziałania w realizacji planu pracy z rodziną.

Główne problemy w rodzinach objętych wsparciem:

- bezradność w sprawach opiekuńczo-wychowawczych i prowadzeniu gospodarstwa domowego;
- niepełnosprawność;
- wielodzietność;
- zespół zależności alkoholowej;
- bezrobocie;
- ubóstwo;
- nadzór kuratora sądowego.

Wieloletni program wspierania Gmin w zakresie dożywiania

Celem programu jest ograniczenie zjawiska niedożywienia wśród dzieci i młodzieży z rodzin o niskich dochodach lub znajdujących się w trudnej sytuacji. Program stanowi element polityki społecznej prowadzonej na terenie Gminy. Program realizuje Gminny Ośrodek Pomocy Społecznej w Radomsku jako samorządowa jednostka pomocy społecznej we współpracy z innymi samorządowymi jednostkami organizacyjnymi Gminy (publiczne zespoły szkolno-gimnazjalne) oraz szkołami lub przedszkolami prowadzonymi przez inne samorządy Gminne albo podmiotami prowadzącymi szkoły lub przedszkola niepubliczne, do których uczęszczają dzieci i młodzież z terenu Gminy Radomsko.

W ramach programu udziela się wsparcia:

- dzieciom do czasu podjęcia nauki w szkole podstawowej;
- uczniom do czasu ukończenia nauki w szkole ponadgimnazjalnej.

Tabela nr 13 Formy wsparcia udzielone w roku 2018

Rodzaj wsparcia	Liczba odbiorców wsparcia	Koszt (zł)
Posiłek	83	75 379,73
Zasiłek celowy z przeznaczeniem na zakup żywności	183	73 330,00
Świadczenie rzeczowe	14	4 800,00

Źródło: Gminny Ośrodek Pomocy Społecznej w Radomsku

Łączny koszt realizacji programu w roku 2018 wyniósł 153 509,73 zł, z tego:

- koszt własny Gminy 69 510 zł,
- dotacja w ramach programu wieloletniego „Pomoc państwa w zakresie dożywiania” – 84 000 zł.

W 2018 roku z pomocy społecznej korzystały następujące grupy osób: osoby bezrobotne i poszukujące pracy, osoby niepełnosprawne, osoby długotrwale chore, rodziny niepełne, wielodzietne, zagrożone alkoholizmem i inne.

Tabela nr 14 Powody przyznania pomocy w rodzinach

Powód trudnej sytuacji życiowej	Liczba rodzin ogółem	Liczba osób w rodzinach
Ubóstwo	138	324
Bezdomność	5	5
Potrzeba ochrony macierzyństwa	27	129
Bezrobocie	73	178
Niepełnosprawność	78	131
Długotrwała lub ciężka choroba	78	115
Bezradność w sprawach opiekuńczo-wychowawczych i prowadzenia gospodarstwa domowego ogółem	50	123
w tym:	17	57
- rodziny niepełne	3	15
- rodziny wielodzietne		
Przemoc w rodzinie	1	3
Alkoholizm	13	24
Trudności w przystosowaniu do życia po zwolnieniu z zakładu karnego	8	15
Zdarzenie losowe	3	3

Źródło: Gminny Ośrodek Pomocy Społecznej w Radomsku

W 2018 roku najczęściej była przyznawana pomoc z powodu ubóstwa. Drugim ważnym powodem przyznawania pomocy była niepełnosprawność i długotrwała choroba.

Gminny program profilaktyki i rozwiązywania problemów alkoholowych

Gminny program profilaktyki i rozwiązywania problemów alkoholowych na 2018 r. został uchwalony Uchwałą Nr XXIX/204/2017 Rady Gminy Radomsko z dnia 1 grudnia 2017 r.

Zawarto w nim stwierdzenie, że obok ubóstwa, niepełnosprawności, długotrwałej lub ciężkiej choroby i bezradności w sprawach opiekuńczo-wychowawczych, szkodliwe picie alkoholu to jeden z najpoważniejszych problemów na terenie Gminy. Z powodu alkoholizmu udzielono pomocy 16 rodzinom, ale liczba rodzin wspierana przez GOPS z tego powodu jest znacznie wyższa, ponieważ alkohol jest również przyczyną prowadzącą do bezrobocia, niepełnosprawności, ciężkiej choroby czy niewłaściwego funkcjonowania rodziny. Wśród osób stosujących przemoc w rodzinie, w znacznym stopniu alkohol jest przyczyną tego zjawiska. W 2018 r. prowadzonych było na terenie Gminy 15 procedur „Niebieskich Kart”.

Wskaźnikiem problemów alkoholowych występujących w Gminie jest też liczba wniosków o zobowiązanie do leczenia odwykowego. W 2018 roku Gminna Komisja Rozwiązywania Problemów Alkoholowych w Radomsku rozpatrzyła łącznie 17 wniosków, a do sądu skierowała 6 wniosków o zastosowanie obowiązku poddania się leczeniu w zakładzie leczenia odwykowego.

W 2018 roku łącznie na działania profilaktyczne wydano kwotę 49 751,83 zł pochodzących z opłat za wydanie zezwoleń na sprzedaż napojów alkoholowych. Środki te wydatkowane zostały na: projekty profilaktyczno-edukacyjne realizowane przez szkoły i organizacje pozarządowe, warsztaty profilaktyczne dla młodzieży i materiały edukacyjne dla rodziców, dofinansowano wypoczynek letni z programem profilaktycznym, zakupiono sprzęt sportowy i dofinansowano projekty sportowo-profilaktyczne realizowane przez kluby sportowe i stowarzyszenia, badania w przedmiocie uzależnienia od alkoholu i opłaty sądowe oraz na działalność Gminnej Komisji Rozwiązywania Problemów Alkoholowych.

Gminny program przeciwdziałania narkomanii

Gminny program przeciwdziałania narkomanii w Gminie Radomsko na rok 2018 został uchwalony Uchwałą Nr XXIX/205/2017 Rady Gminy Radomsko z dnia 1 grudnia 2017 r.

Program stanowi część Gminnej strategii rozwiązywania problemów społecznych i uwzględnia zadania wynikające z ustawy o przeciwdziałaniu narkomanii. Jego głównym celem jest ograniczenie używania substancji psychoaktywnych oraz związanych z tym problemów społecznych, a w obszarze profilaktyki

zapobieganie używania wszelkiego rodzaju środków psychoaktywnych, w szczególności przez dzieci i młodzież.

Z ankiety przeprowadzonej w 2018 roku wśród 249 uczniów (w wieku od 10 do 17 lat) klas V-VIII szkoły podstawowej i klasy III gimnazjum wynika, iż większość spośród badanych nigdy nie próbowała alkoholu, papierosów lub narkotyków. Jednak 2 uczniów przyznało, że próbowali narkotyków (1 kontakt jednorazowy, 1 – kilka razy w roku), kilka razy w miesiącu kontakt z używkami miało 3 uczniów (z papierosami) i 11 z e-papierosami. Wiek pierwszego kontaktu z w/w środkami to 14-16 lat. Większość badanych nie posiada wiedzy na temat dostępności środków odurzających w miejscu ich zamieszkania, natomiast 12 uczniów (5 %) słyszało o osobach rozprowadzających takie środki w okolicy. Przedstawione powyżej dane świadczą o tym, że problem z narkotykami i innymi środkami odurzającymi na terenie Gminy Radomsko występuje w niewielkim stopniu. Jednak możliwość zakupu środków psychoaktywnych np. przez „internet” powoduje, że mimo podejmowanych działań są one ogólnodostępne i nie sposób założyć, że mieszkańcy Gminy Radomsko ich nie zażywają. Mimo statystyk, istnieje konieczność dalszych działań informacyjnych o charakterze profilaktycznym o wysokiej szkodliwości tych środków, szczególnie wśród dzieci i młodzieży oraz środowisk zagrożonych.

W 2018 roku łącznie na działania profilaktyczne w zakresie narkomanii wydano kwotę 3 570,12 zł pochodzących z opłat za wydanie zezwoleń na sprzedaż napojów alkoholowych. Środki te wydano na: projekty profilaktyczno-edukacyjne realizowane przez szkoły i organizacje pozarządowe, warsztaty profilaktyczne dla młodzieży, zakup materiałów edukacyjnych i zakup sprzętu sportowego celem wykorzystania przy organizacji zajęć pozalekcyjnych.

Program współpracy Gminy Radomsko z organizacjami pozarządowymi

Program współpracy z organizacjami pozarządowymi na 2018 rok przyjęty został Uchwałą Nr XXVII/200/2017 Rady Gminy Radomsko z dnia 3 listopada 2017 r. w sprawie uchwalenia Programu współpracy Gminy Radomsko z organizacjami pozarządowymi na 2018 rok; zakładał on realizację następujących zadań z zakresu sfery publicznej:

- wspierania i upowszechniania kultury fizycznej,
- przeciwdziałania uzależnieniom i patologiom społecznym,
- turystyki i krajoznawstwa,
- kultury i ochrony dziedzictwa narodowego,

poprzez powierzenie do realizacji w/w zadań publicznych w drodze otwartych konkursów ofert.

Tabela nr 15 Aktywność obywatelska – organizacje pozarządowe działające na terenie Gminy Radomsko

L.P.	Dziedzina, w której działa organizacja	Nazwa organizacji pozarządowej
1.	Sport, turystyka i rekreacja	Ludowy Klub Sportowy „KIETLIN”
		Ludowy Uczniowski Klub Sportowy „STRZAŁKÓW”
		Lokalna Organizacja Turystyczna „Między Wartą i Pilicą”
2.	Kultura i dziedzictwo narodowe	Stowarzyszenie Kobiet Kietlina
		Koło Gospodyń Wiejskich w Strzałkowie
		Koło Gospodyń Wiejskich w Dziepóci
		Zespół Ludowy „Dziepółanki”
3.	Bezpieczeństwo pożarowe	Ochotnicza Straż Pożarna w Dąbrówce
		Ochotnicza Straż Pożarna w Dziepóci
		Ochotnicza Straż Pożarna w Kietlinie
		Ochotnicza Straż Pożarna w Płoszowie
		Ochotnicza Straż Pożarna w Strzałkowie
		Ochotnicza Straż Pożarna w Szczepolicach Rządowych
4.	Organizacje działające w zakresie rozwoju i innej działalności	Stowarzyszenie „Przyjaciół Publicznego Zespołu Szkolno-Gimnazjalnego w Dziepóci”
		Stowarzyszenie Rozwoju Lokalnego „Nasze miejsce”
		Stowarzyszenie Rozwoju Sołectwa Strzałków i Sołectwa Grzebień
		Stowarzyszenie „Aktywni dla Płoszowa”

Źródło: Urząd Gminy Radomsko

W budżecie gminy na 2018 r. na współpracę z organizacjami pozarządowymi zaplanowano kwotę 50 000,00 zł, w tym ze środków GKRPA – 20 000,00. Z przedstawionego poniżej zestawienia wynika wykorzystanie kwoty dotacji w wysokości 49 643,60 i zrealizowanie zadań o łącznej wartości 58 777,74 zł (z udziałem środków własnych).

Tabela nr 16 Realizacja zadań publicznych przez organizacje pozarządowe w roku 2018

Lp.	Nazwa organizacji realizującej zadanie	Tytuł zadania/zakres	Wartość zadania/ wykorzystana kwota dotacji
1.	Ludowy Uczniowski Klub Sportowy „Strzałków”	„LUKS „Strzałków” – otwarci na świat – 2018” (sport, przeciwdziałanie uzależnieniom)	34 522,75 zł/ 30.000,00 zł
2.	Stowarzyszenie Rozwoju Lokalnego „Nasze miejsce” w Szczepocicach	„Treningi i zawody koszykarskie dla młodzieży” (sport)	4 048,44 zł/ 3 643,60 zł
3.	Stowarzyszenie „Przyjaciół Publicznego Zespołu Szkolno-Gimnazjalnego” w Dziepótcu	„Pływanie jest w modzie” (sport)	4 632,04 zł/ 4 000,00 zł
4.	Lokalna Organizacja Turystyczna „Między Wartą i Pilicą” w Szczepocicach	„Pozdrowcie Góry Świętokrzyskie” (turystyka)	3 013,22 zł/ 2 000,00 zł
5.	Ludowy Klub Sportowy ”Kietlin” w Kietlinie	„Szukamy własnych ścieżek” (turystyka)	4 098,38 zł/ 3 000,00 zł
6.	Stowarzyszenie Kobiet Kietlina w Kietlinie	„Przegląd ludowej piosenki patriotycznej” (kultura)	4 001,19 zł/ 3 000,00 zł
7.	Koło Gospodyń Wiejskich w Strzałkowie	„Poznajemy życie i twórczość wybitnego mieszkańca Strzałkowa – Henryka Siemiradzkiego” (kultura)	4 461,72 zł/ 4 000,00 zł

Źródło: Urząd Gminy Radomsko

IV. Oświata

W roku 2018 w Gminie Radomsko funkcjonowały szkoły:

1. Publiczna Szkoła Podstawowa im. Janusza Korczaka w Dziepóćci
2. Publiczna Szkoła Podstawowa im. Wincentego Witosa w Kietlinie
3. Publiczna Szkoła Podstawowa im. Macieja Rataja w Płoszowie
4. Publiczna Szkoła Podstawowa im. Józefa Wybickiego w Strzałkowie
5. Publiczna Szkoła Podstawowa w Szczepocicach

Wszystkie szkoły podstawowe posiadają nowoczesne eko- pracownie, pracownie komputerowe i dostęp do sieci Internet, a PSP w Szczepocicach, PSP w Dziepóćci i PSP w Kietlinie posiadają pracownie językowe. Budynki szkolne i otoczenie wokół zarządzane przez dyrektorów jednostek spełniają podstawowe wymogi bezpieczeństwa oraz higieny nauki i pracy. Dyrektorzy jednostek oświatowych każdego roku zakupują pomoce dydaktyczne oraz sprzęt sportowy niezbędny do prowadzenia zajęć edukacyjnych. Wszystkie szkoły są bardzo dobrze wyposażone w pomoce dydaktyczne, uczniowie i nauczyciele wykorzystują pracownie komputerowe, tablice multimedialne. PSP w Płoszowie w 2018 roku otrzymała dofinansowanie z WFOŚiGW w Łodzi na utworzenie punktu dydaktycznego pn. "Ekopracownia pod chmurką" w kwocie 26 749,00 zł. Wszystkie szkoły posiadają bardzo dobrą bazę sportową: 5 sal gimnastycznych, w tym dużą halę sportową w Strzałkowie, 4 boiska wielofunkcyjne: w Strzałkowie, Szczepocicach, Kietlinie i Płoszowie.

W każdej szkole funkcjonuje Oddział przedszkolny, do którego uczęszczają dzieci poniżej 7 r.ż.

Tabela nr 17 Liczba dzieci w oddziałach przedszkolnych w roku szkolnym 2018/2019

Lp.	Wyszczególnienie	Ilość oddziałów	Liczba uczniów
1.	Oddział Przedszkolny w Dziepóćci	1	11
2.	Oddział Przedszkolny w Kietlinie	1	25
3.	Oddział Przedszkolny w Płoszowie	1	16
4.	Oddział Przedszkolny w Strzałkowie	2	45
5.	Oddział Przedszkolny w Szczepocicach	1	16
Ogółem:		6	113

Źródło: Urząd Gminy Radomsko

W Szkołach w Dziejóci, Kietlinie, Płoszowie i Szczepolicach funkcjonuje po 1 oddziale przedszkolnym, szkoła w Strzałkowie z uwagi na liczbę chętnych dysponuje 2 oddziałami przedszkolnymi. Łącznie do oddziałów przedszkolnych na terenie Gminy Radomsko w roku 2018 uczęszczało 113 dzieci.

Tabela nr 18 Wydatki z podziałem na szkoły

Rok szkolny	Szkoła	Liczba dzieci uczęszczających do placówki	Wydatki szkoły w przeliczeniu na ucznia	Wydatki szkoły ogółem
2018/2019	PZSG w Dziejóci	47	26 128,42	1 228 035,71
	PZSG w Kietlinie	115	14 347,97	1 650 017,15
	PZSG w Płoszowie	94	15 833,77	1 488 374,62
	PZSG w Strzałkowie	229	9 132,14	2 091 260,13
	PZSG w Szczepolicach	92	16 163,01	1 486 997,68

Źródło: Gminny Zespół Ekonomiczno- Administracyjny Szkół w Radomsku

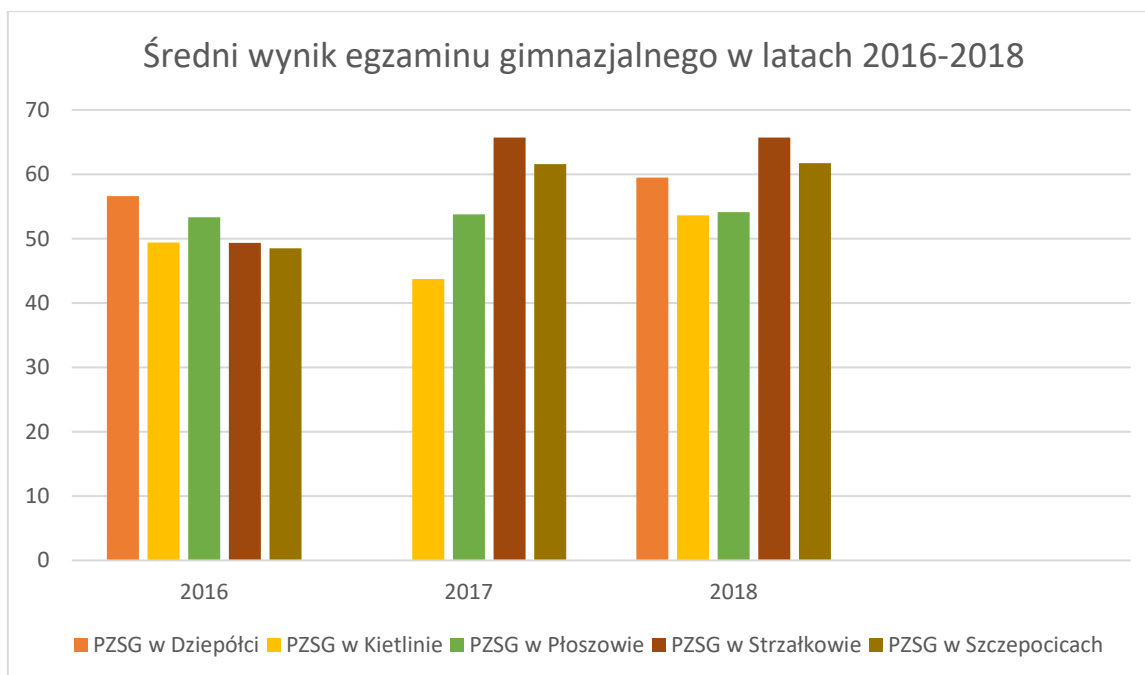
Tabela nr 18 Wydatki z podziałem na szkoły prezentuje podział wydatków poniesionych przez Gminę Radomsko w roku 2018 z podziałem na poszczególne szkoły. Warto zaznaczyć jest fakt, iż część oświatowa budżetu Gminy zasilana jest corocznie przez subwencje oraz dotacje celowe. Wysokość dopłat uzależniona jest od wielu czynników, m.in. liczby i wieku uczniów. Ogólna wysokość subwencji ostatecznej wyniosła w 2018 roku 4 857 384,00 zł.

W oddziałach przedszkolnych, szkołach podstawowych i gimnazjach prowadzonych przez Gminę Radomsko pracowało:

- 63 nauczycieli (według stanu na dzień 31.12.2018r.) oraz
- 34 pracowników administracji i obsługi.

Wykres nr 9 Średni wynik egzaminu gimnazjalnego w Gminie Radomsko w latach 2016-2018, przedstawia średni wynik ze wszystkich przedmiotów z podziałem na szkoły.

Wykres nr 9 Średni wynik egzaminu gimnazjalnego w Gminie Radomsko w latach 2016-2018



Źródło: Gminny Zespół Ekonomiczno- Administracyjny Szkół w Radomsku

Poddając analizie średni wynik egzaminu gimnazjalnego stwierdza się, iż w roku 2016 na najwyższym poziomie egzamin zdali uczniowie z PZSG w Dziepóćci, zaś w latach 2017-2018 najwyższy wynik osiągnęli uczniowie PZSG w Strzałkowie, w 2017 roku w PZSG Dziepóćci nie odbył się egzamin gimnazjalny z powodu braku uczniów. Zaobserwować można również stały poziom wyników w PZSG w Płoszowie, kształtujący się na poziomie 53%-54%. PZSG w Kietlinie i Szczepolicach w roku 2018 odnotowały najwyższy poziom w przedstawionym okresie.

Uczniowie gminnych szkół podstawowych i klas gimnazjalnych rozwijali przy pomocy nauczycieli swoje zainteresowania w wielu dziedzinach, śmiało podejmując rywalizację w różnego rodzaju i różnej rangi konkursach: szkolnych, międzyszkolnych, gminnych, regionalnych, rejonowych, powiatowych, wojewódzkich, ogólnopolskich i międzynarodowych, poniżej wymienione zostały rywalizacje o najwyższej randze, m.in.:

Publiczna Szkoła Podstawowa w Dziepóćci

- Ogólnopolskie olimpiady przedmiotowe OLIMPUS -sesja zimowa – udział,
- Ogólnopolskie olimpiady przedmiotowe ALBUS 2018 –udział,

Publiczne Gimnazjum w Dziepóćci

- Ogólnopolskie konkursy przedmiotowe ALBUS 2018 – udział,

- Ogólnopolskie olimpiady przedmiotowe OLIMPUS -sesja zimowa – udział
- Ogólnopolski konkurs Pieśni Patriotycznej– II miejsce, wyróżnienie
- Ogólnopolski konkurs Wiedzy o Prawie – udział w etapie wojewódzkim,
- Wojewódzki konkurs kuratoryjny z matematyki - udział,
- Wojewódzki konkurs kuratoryjny z biologii - udział,
- Wojewódzki konkurs przedmiotowy z fizyki - udział,
- Okręgowy konkurs informatyczny dla gimnazjów „Informatyczny Puchar” – udział,
- Okręgowy konkurs wiedzy elektrycznej i elektronicznej „Elektronika – to jest to” – udział,

Publiczna Szkoła Podstawowa w Kietlinie

- Ogólnopolski konkurs matematyczny „Pangea” - udział,
- Ogólnopolski konkurs literacki „Popisz się talentem” - udział,
- Ogólnopolski konkurs „Ozdoby Wielkanocne” – III miejsce,
- Ogólnopolski konkurs plastyczny „Wielkanocne dzieło artystyczne – II i III miejsce,
- Ogólnopolski konkurs plastyczny „25 lat PSP-profesjonalni, sprawni, pomocni” – udział,
- Ogólnopolski konkurs języka angielskiego „Olimpus” (sesja wiosenna i jesienna)– udział,
- Ogólnopolski konkurs plastyczny „Z górki na pazurki” – III miejsce i wyróżnienie,
- Ogólnopolskie XV Mistrzostwa Szkół w Scrabble w Kutnie – XI miejsce,
- Wojewódzki konkurs przedmiotowy z języka angielskiego - udział,
- Rejonowy konkurs biblijny – VII miejsce,
- Regionalny konkurs historyczny „Tadeusz Kościuszko – Człowiek Wolności” - III miejsce,

Publiczne Gimnazjum w Kietlinie

- Ogólnopolski konkurs matematyczny „Pangea” - udział,
- Ogólnopolski konkurs plastyczny „25 lat PSP-profesjonalni, sprawni, pomocni” – udział,
- Ogólnopolski turniej wiedzy pożarniczej „Młodzież zapobiega pożarom” – udział,

- Okręgowy konkurs wiedzy elektrycznej i elektronicznej „Elektronika – to jest to” – zakwalifikowanie do finału,

Publiczna Szkoła Podstawowa w Płoszowie

- Ogólnopolski konkurs „Losy żołnierza polskiego” – zakwalifikowano się do etapu rejonowego,
- Wojewódzki konkurs kuratoryjny z historii - udział,

Publiczne Gimnazjum w Płoszowie:

- Wojewódzki konkurs kuratoryjny z WOS - udział,

Publiczna Szkoła Podstawowa w Strzałkowie

- Ogólnopolski konkurs plastyczny „Pocztówka z wakacji” - udział,
- Ogólnopolski konkurs „Wybieram wodę” - udział,
- Ogólnopolski konkurs na zielnik - wyróżnienie,
- Ogólnopolski konkurs recytatorski „OPAL” - wyróżnienie,
- Ogólnopolski konkurs plastyczny „OPAL” – II miejsce,
- Wojewódzki konkurs plastyczny inspirowany twórczością Henryka Sienkiewicza – udział,
- Wojewódzki konkurs racjonalnie się odżywasz, zdrowie wygrywasz – udział,
- Wojewódzki konkurs żywieniowy „Jem kolorowo i zdrowo”- udział,
- Wojewódzki Przedmiotowy Konkurs z Języka niemieckiego – udział.

Publiczne Gimnazjum w Strzałkowie

- Wojewódzki konkurs fotograficzny „Zwierzęta nasi dobrzy sąsiedzi” – wyróżnienie,
- Regionalny konkurs na komiks edukacyjny „Segregujemy i rysujemy” – wyróżnienie,

Publiczna Szkoła Podstawowa w Szczepolicach

- Ogólnopolski konkurs Kolęd i Pastoralek „Hej Panie Jezu”- III miejsce,

Publiczne Gimnazjum w Szczepolicach

- Wojewódzki konkurs przedmiotowy z geografii – zakwalifikowano się do etapu rejonowego,
- Wojewódzki konkurs plastyczny „Zawodowiec 2018” – wyróżnienie,

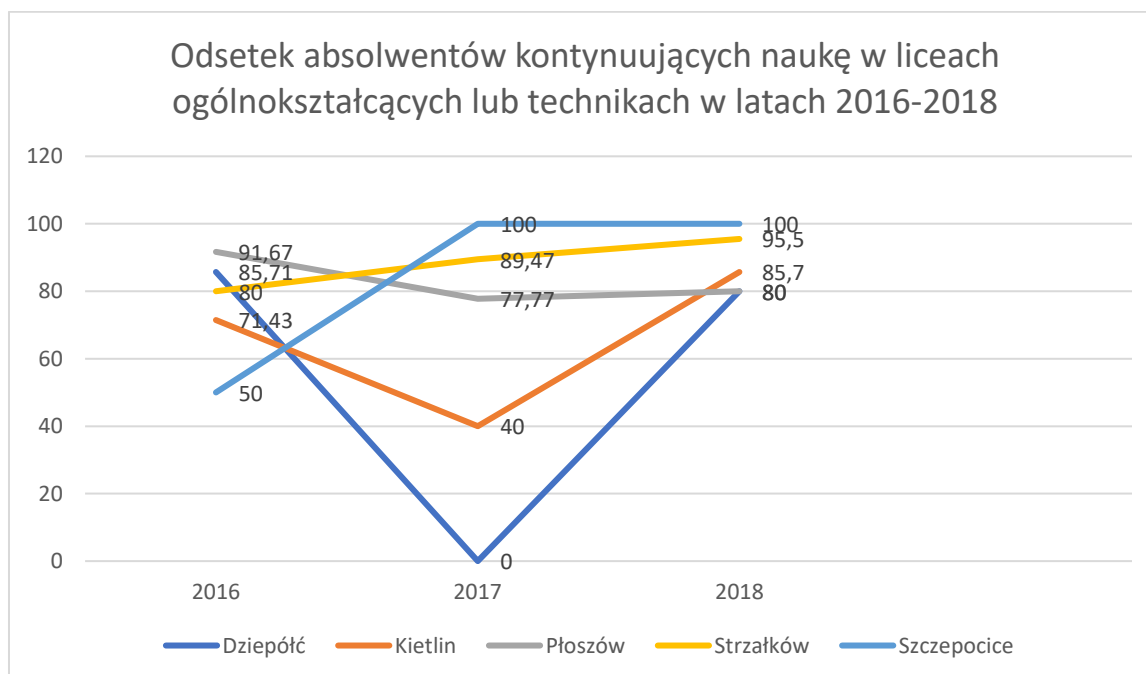
- Regionalny konkurs historyczny „Polska droga do niepodległości” - I miejsce,

Ważnym elementem w pracy dydaktyczno-wychowawczej szkół był sport dzieci i młodzieży. Jak co roku uczniowie szkół podstawowych i klas gimnazjalnych uzyskiwali znaczące osiągnięcia w rywalizacji sportowej.

Sukcesy uczniów są ich zasługą, ale nie byłyby możliwe bez dużego wkładu pracy nauczycieli szkół oraz rodziców. Osiągnięcia sportowe uczniów to również zasługa działających na terenie Gminy Radomsko Ludowego Klubu Sportowego „Kietlin” w Kietlinie i Ludowego Uczniowskiego Klubu Sportowego „LUKS Strzałków” w Strzałkowie.

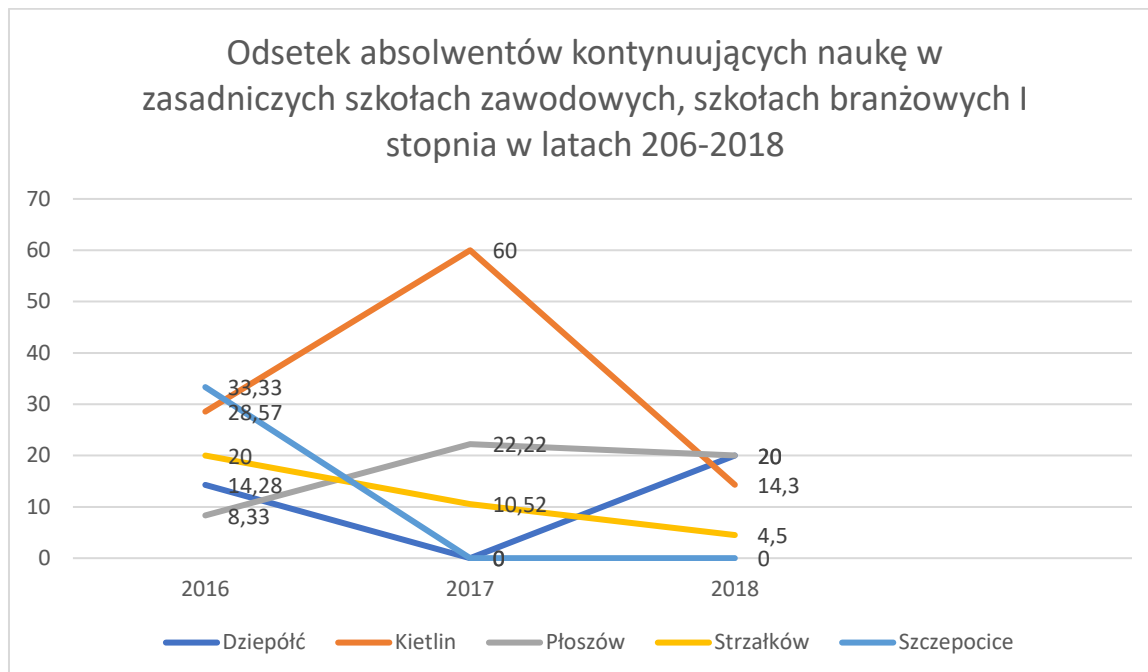
Obserwując losy absolwentów gimnazjów gminnych za ostatnie 3 lata szkolne, daje się zauważyć zwiększającą się liczbę absolwentów podejmujących naukę w liceach ogólnokształcących i technikach (z 78,57 % w roku 2016 do 83,72% w roku 2017 a w roku 2018 do 90,9%). Natomiast zmniejszyła się liczba absolwentów kontynuujących naukę w zasadniczych szkołach zawodowych (z 19,05% w 2016r. do 16,28% w 2017r. i 9,1% w 2018r.). Obrazują to poniższe wykresy:

Wykres nr 10 Odsetek absolwentów kontynuujących naukę w liceach ogólnokształcących lub technikach w latach 2016-2018



Źródło: Gminny Zespół Ekonomiczno- Administracyjny Szkół w Radomsku

Wykres nr 11 Odsetek absolwentów kontynuujących naukę w zasadniczych szkołach zawodowych, branżowych szkołach I stopnia w latach 2016-2018



Źródło: Gminny Zespół Ekonomiczno- Administracyjny Szkół w Radomsku

V. Publiczny transport zbiorowy

Na terenie Gminy Radomsko publiczny transport zbiorowy realizowany jest poprzez:

1. Magistralę kolejową- przez Gminę przebiega magistrala kolejowa, do której bezpośredni dostęp ma sołectwo Bobry.
2. Usługi PKS- Sołectwa Dziepóć, Kietlin i Strzałków znajdują się na trasach PKS, mieszkańcy mogą korzystać z przejazdów udostępnionych przez tego przewoźnika.
3. Innych prywatnych przewoźników-Trasy Radomsko-> Przedbórz, Radomsko-> Wielgomłyny i Radomsko-> Gidle obsługiwane są przez prywatnych przewoźników.
4. Usługi MPK- Gmina Radomsko jest stroną Porozumienia Międzygminnego nr TIN/1/2014 z dnia 17 lutego 2014 r. w sprawie realizacji zadania w zakresie lokalnego transportu zbiorowego na obszarze Gminy Radomsko przez MPK. W roku 2018 z przejazdów udostępnionych przez MPK mogli korzystać mieszkańcy sołectw: Szczepocice, Dąbrówka, Kietlin, Płoszów, Okrajszów, Strzałków, Grzebień. Koszt realizacji porozumienia w 2018 roku wyniósł: 125 555,18 zł

VI. Współpraca z innymi społecznościami samorządowymi

Związek Gmin Powiatu Radomszczańskiego

Gmina Radomsko jest członkiem Związku Gmin Powiatu Radomszczańskiego. Związek tworzą wszystkie gminy powiatu poza miastem Radomsko. Zadaniem Związku jest zaspokajanie potrzeb publicznych i interesów mieszkańców oraz rozwiązywanie problemów przekraczających możliwości realizacyjne każdej z gmin. Do zadań Związku należą przedsięwzięcia w zakresie :

- ochrony środowiska,
- promocji turystycznej, kulturalnej i gospodarczej gmin,
- tworzenie wspólnych inicjatyw gmin wchodzących w skład Związku celem pozyskania inwestorów,
- organizacja szkoleń,
- wspieranie inicjatyw zapobiegających powstawaniu zanieczyszczeń i odpadów jako ubocznych skutków rozwoju gospodarczego,
- podejmowanie działań w zakresie rozwoju rolnictwa i jego obsługi,
- podejmowanie działań w zakresie rozwoju infrastruktury,
- przygotowanie działań i prowadzenie programów w zakresie transportu lokalnego.

Lokalna Grupa Działania „Region Włoszczowski”

Uchwałą Nr VI/43/2015 r. Rady Gminy Radomsko z dnia 30 kwietnia 2015 roku Gmina Radomsko przystąpiła jako członek zwyczajny do stowarzyszenia pod nazwą Lokalna Grupa Działania „Region Włoszczowski” z siedzibą we Włoszczowie.

Roczna składka członkowska za 2018 rok wyniosła – 2 870,00 zł.

Dzięki członkostwu Gminy Radomsko w Stowarzyszeniu LDG Region Włoszczowski podmioty posiadające siedzibę na terenie Gminy mogły otrzymać wsparcie finansowe z programu Rozwoju Obszarów Wiejskich 2014 - 2020 w ramach działania 19 „Wsparcie dla rozwoju lokalnego w ramach inicjatywy LEADER”, poddziałanie 19.2 „Wsparcie na wdrażanie operacji w ramach Strategii Rozwoju Lokalnego Kierowanego przez Społeczność. W ramach współpracy odbyła się konferencja „Kreowanie lokalnego produktu turystycznego na obszarze LGD”, dofinansowanie na realizowanie konkretnych zadań otrzymała 1 organizacja pozarządowa oraz 1 podmiot gospodarczy.

VII. Inne informacje

Rok 2018 był ostatnim rokiem aktywności Rady VII kadencji 2014-2018, która w 2018 roku podjęła 59 uchwał i początkiem działania Rady VIII Kadencji 2018-2022, która w 2018 roku podjęła uchwał 19.

Wszystkie podjęte przez Radę Gminy Radomsko uchwały zostały wykonane przez Wójta Gminy Radomsko.

Uchwały podejmowane przez Radę Gminy na bieżąco przekazywane były do organów nadzoru jakimi są –w zakresie zgodności z prawem –Wojewoda Łódzki, a w zakresie spraw finansowych Regionalna Izba Obrachunkowa w Łodzi.

W roku 2018 do tut. Urzędu wpłynęło 78 wniosków o udostępnienie informacji Publicznej. Zapytania dotyczyły m.in. ogólnej działalności Gminy oraz działań podejmowanych przez Urząd Gminy z zakresu ochrony środowiska tj. gospodarki odpadami, realizacji zadań wynikających z ustawy o ochronie zwierząt oraz działań dot. opieki nad bezdomnymi zwierzętami, usuwania wyrobów azbestowych, działań zw. z ograniczeniem niskiej emisji. Na wszystkie wnioski udzielono informacji Publicznej.

Na terenie Gminy Radomsko nie funkcjonują żadne podmioty lecznicze. Mieszkańcy korzystają z usług medycznych podmiotów znajdujących się na terenie miasta Radomsko oraz sąsiednich gmin.

VIII. Podsumowanie

Gmina Radomsko chcąc spełnić oczekiwania mieszkańców, musi stawić czoła trudnemu wyzwaniu poprawy warunków życia. Pod tym hasłem kryje się wiele zagadnień związanych z zamieszkiwaniem, wypoczynkiem, rekreacją, infrastrukturą, dbaniem o środowisko naturalne, pielęgnowaniem tradycji i kultury lokalnej, stymulowaniem rozwoju społecznego, podniesieniem atrakcyjności Gminy jako miejsca, gdzie można żyć ale również spędzać wolny czas. Równoległe ze wzmacnianiem potencjału społecznego i gospodarczego Gminy konieczne jest wykazanie dbałości o zasoby infrastruktury technicznej służącej zaspokajaniu podstawowych potrzeb mieszkańców. Położenie komunikacyjne Gminy Radomsko jest bardzo korzystne, jednak aby móc czerpać z niego wymierne korzyści, potrzebne są inwestycje w infrastrukturę komunikacyjną/ drogową. Chodzi tutaj zarówno o bieżące utwardzanie dróg gruntowych, budowanie nowych dróg wewnętrznych, które są niezbędne, aby możliwy był dojazd do nowobudowanych posesji, ale również o budowę ciągów pieszo-rowerowych i współpracę z zarządcami dróg powiatowych i krajowych, znajdujących się na terenie Gminy. Działania te są niezbędne dla zrównoważonego rozwoju.

Działaniem istotnym przy dzisiejszej walce ze smogiem jest realizacja projektu polegającego na wymianie starych węglowych pieców na posesjach znajdujących się na terenie Gminy Radomsko. Efektem realizacji projektu będzie likwidacja 77 nieekologicznych źródeł ciepła. W przyszłości planowane są również działania związane z termomodernizacją budynków użyteczności publicznej celem ograniczenia zapotrzebowania na energię.

Ponad 30% budżetu Gminy przeznaczane jest corocznie na oświatę.

Wyzwania stawiane Gminie stają się coraz większe, ponieważ rosną oczekiwania mieszkańców, którym Włodarze powinni sprostać.

Z każdą informacją staramy się dotrzeć do mieszkańców za pośrednictwem dostępnych kanałów dystrybucji: lokalna TV, internet, tablice ogłoszeń, kurendy.

Roku 2018 nie należy oceniać wyłącznie przez pryzmat wykonanych zadań, ale również należy postrzegać jako początek kolejnych projektów i inwestycji, bowiem wykonano w nim nowe plany i koncepcje na kolejne lata.

W sposób strategiczny i przemyślany dążymy do ich realizacji, starając się jednocześnie pamiętać o utrzymaniu urokliwego, wiejskiego charakteru naszej Gminy.

W Ó J T
/-/
Roman Radczyc

IX. Spis map, wykresów i tabel

Mapa nr 1 Mapa Powiatu Radomszczańskiego z podziałem na Gminy	2
Wykres nr 1 Liczba mieszkańców Gminy Radomsko w latach 2016-2018	3
Wykres nr 2 Liczba mieszkańców sołect Gminy Radomsko wg stanu na dzień 31.12.2018 r.	5
Wykres nr 3 Urodzenia i zgony w Gminie Radomsko w latach 2016-2018	5
Wykres nr 4 Udział dochodów własnych w dochodach ogółem za 2018 r.	9
Wykres nr 5 Wydatki i dochody Gminy Radomsko w latach 2016-2018	10
Wykres nr 6 Udział wydatków majątkowych w wydatkach ogółem za 2018 r.	11
Wykres nr 7 Sposób odprowadzania ścieków	19
Wykres nr 8 Liczba posesji korzystających z sieci kanalizacyjnej	20
Wykres nr 9 Średni wynik egzaminu gimnazjalnego w Gminie Radomsko w latach 2016-2018	31
Wykres nr 10 Odsetek absolwentów kontynuujących naukę w liceach ogólnokształcących lub technikach w latach 2016-2018	34
Wykres nr 11 Odsetek absolwentów kontynuujących naukę w zasadniczych szkołach zawodowych, branżowych szkołach I stopnia w latach 2016-2018	35
Tabela nr 1 Liczba mieszkańców Gminy Radomsko ogółem w latach 2016-2018	3
Tabela nr 2 Liczba mieszkańców Gminy Radomsko z podziałem na sołectwa w latach 2016-2018	4
Tabela nr 3 Informacja o bezrobociu w Gminie Radomsko w latach 2016-2018	6
Tabela nr 4 Wykonanie dochodów Gminy Radomsko w latach 2016-2018	8
Tabela nr 5 Stan mienia komunalnego na dzień 31.12.2018 r.	13
Tabela nr 6 Ilość decyzji o warunkach zabudowy	15
Tabela nr 7 Obiekty ujęte w wojewódzkiej ewidencji zabytków	16
Tabela nr 8 Obiekty ujęte w rejestrze zabytków	16

Tabela nr 9 Obiekty ujęte w Gminnej ewidencji zabytków	16
Tabela nr 10 Poziom recyklingu odpadów komunalnych zaliczanych do frakcji papieru, metali szlachetnych, tworzyw sztucznych i szkła	21
Tabela nr 11 Poziom recyklingu innych niż niebezpieczne odpadów budowlanych i rozbiórkowych ..	21
Tabela nr 12 Ograniczenia masy odpadów komunalnych ulegających biodegradacji przekazane do składowania.....	21
Tabela nr 13 Formy wsparcia udzielone w roku 2018	24
Tabela nr 14 Powody przyznania pomocy w rodzinach.....	24
Tabela nr 15 Aktywność obywatelska – organizacje pozarządowe działające na terenie Gminy Radomsko	27
Tabela nr 16 Realizacja zadań publicznych przez organizacje pozarządowe w roku 2018	28
Tabela nr 17 Liczba dzieci w oddziałach przedszkolnych w roku szkolnym 2018/2019.....	29
Tabela nr 18 Wydatki z podziałem na szkoły.....	30