



Raport o stanie Gminy Radomsko za rok 2019

WÓJT
/-/
Roman Radczyc

Radomsko, maj 2020 r.

Spis treści

Wstęp	1
Informacje ogólne	2
1. Ogólna charakterystyka Gminy Radomsko	2
2. Informacja o bezrobociu na terenie Gminy Radomsko	6
3. Podmioty gospodarcze	7
Informacje finansowe	8
1. Informacje ogólne	8
2. Inwestycje zrealizowane w 2019 roku	12
3. Środki zewnętrzne pozyskane dla Gminy w 2019 roku	13
4. Fundusz sołecki 2019.....	14
5. Informacja o stanie mienia komunalnego	16
Realizacja Planów i Programów	17
1. Plan rozwoju lokalnego dla Gminy Radomsko	17
2. Ład przestrzenny.....	17
3. Program ochrony środowiska.....	19
4. Plan gospodarki niskoemisyjnej dla Gminy Radomsko.....	19
5. Gospodarka komunalna.....	20
6. Plan gospodarki odpadami	22
7. Program opieki nad bezdomnymi zwierzętami pochodzącymi z terenu Gminy Radomsko.....	23
Pomoc Społeczna	24
1. Program przeciwdziałania przemocy w rodzinie i ochrony ofiar przemocy w rodzinie	24
2. Gminny program profilaktyki i rozwiązywania problemów alkoholowych.....	24
3. Gminny program przeciwdziałania narkomanii	25
4. Dane ogólne.....	26
Program współpracy Gminy Radomsko z organizacjami pozarządowymi	30
Oświata	32
Publiczny transport zbiorowy	43
Współpraca z innymi społecznościami samorządowymi	43
Inne informacje	44
Podsumowanie	45
Spis tabel i wykresów	47

Wstęp

Na podstawie art. 28aa ust 1 ustawy z dnia 8 marca 1990 r. o samorządzie Gminnym, Wójt Gminy Radomsko przedstawia niniejszym raport o stanie Gminy Radomsko za rok 2019.

Raport obejmuje podsumowanie działalności Wójta Gminy Radomsko w roku 2019.

Celem przygotowania raportu jest uzyskanie dokładnego wglądu w sytuację gospodarczą i społeczną Gminy Radomsko w roku 2019. Dla ułatwienia interpretacji niektóre dane przedstawione zostały w odniesieniu do lat 2017-2019.

Raport stanowi kompendium wiedzy o działalności Gminy za rok ubiegły i jest podstawą do obiektywnej, opartej na faktach oceny.

Opracowanie raportu wykonane zostało w oparciu o cenną wiedzę pracowników Urzędu Gminy Radomsko, gminnych jednostek organizacyjnych oraz szereg dokumentów będących w posiadaniu Urzędu.

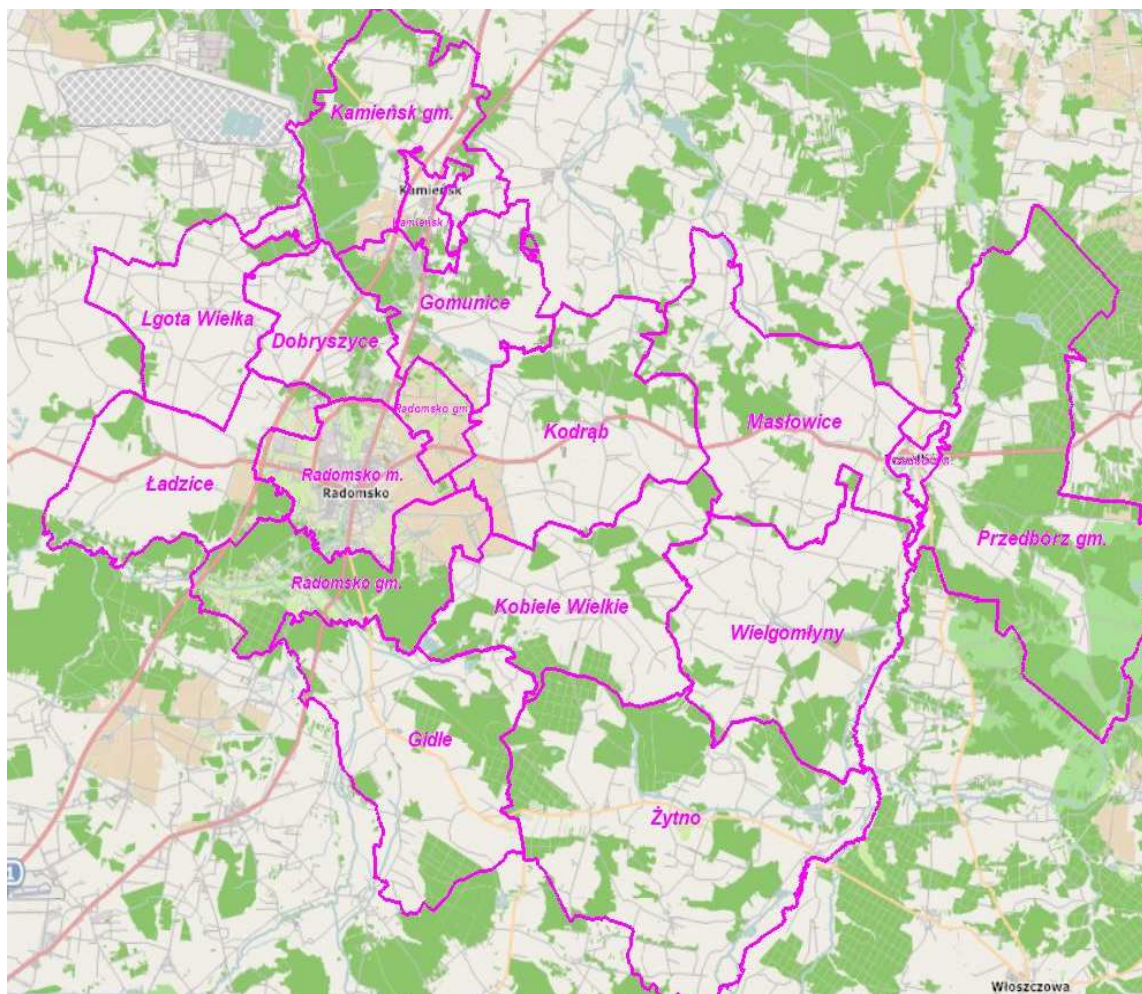
Informacje zawarte w raporcie posłużą mieszkańcom Gminy Radomsko do zwiększenia wiedzy na temat funkcjonowania samorządu Gminnego, a także staną się podstawą do prowadzenia dialogu na temat przyszłości Gminy.

II. Informacje ogólne

1. Ogólna charakterystyka Gminy Radomsko

Gmina Radomsko jest jedną ze 177 Gmin województwa łódzkiego i jedną z 14 w Powiecie Radomszczańskim, stanowi 5,91% powierzchni Powiatu, graniczy z następującymi Gminami: Kodrąb, Kobiele Wielkie, Gidle, Kruszyna, Ładzice, Dobryszycy, Gomunice, miasto Radomsko.

Mapa nr 1 Mapa Powiatu Radomszczańskiego z podziałem na Gminy



Źródło: www.geoportal.radomszczanski.pl

Powierzchnia Gminy wynosi 8 563 ha. W roku 2019 gęstość zaludnienia wynosi 64 os/km².

W tabeli poniżej przedstawiono podział powierzchni Gminy Radomsko pod względem rodzaju gruntów.

Tabela nr 1 Gminne zbiorcze zestawienie danych dotyczących gruntów

	Rodzaj gruntu	Powierzchnia (ha)	łącznie (ha)
Użytki rolne	Grunty orne	2947	4480
	Sady	93	
	łąki trwałe	879	
	Pastwiska trwałe	302	
	Grunty orne zabudowane	162	
	Grunty pod stawami	3	
	Grunty pod rowami	35	
	Grunty zadrzewione i zakrzewione na użytkach rolnych	4	
	Nie użytki	55	
Lasy	Lasy	3683	3683
Grunty zabudowane i zurbanizowane	Tereny mieszkaniowe	68	331
	Tereny przemysłowe	19	
	Inne tereny zabudowane	17	
	Zurbanizowane tereny niezabudowane lub w trakcie budowy	1	
	Tereny rekreacyjno-wypoczynkowe	6	
	Drogi	164	
	Tereny kolejowe	39	
	Inne tereny komunikacyjne	0	
	Grunty przeznaczone pod budowę dróg publicznych lub linii kolejowych	17	
Grunty pod wodami	Powierzchniowymi płynącymi	34	35
	Powierzchniowymi stojącymi	1	
Inne	Użytki ekologiczne	29	34
	Tereny różne	5	
łącznie			8563

Źródło: Starostwo Powiatowe w Radomsku

Gminę Radomsko tworzy 9 sołectw:

- 1) Bobry,
- 2) Dąbrówka,
- 3) Dziepóć,
- 4) Grzebień,
- 5) Kietlin,
- 6) Okrajszów,
- 7) Płoszów,
- 8) Strzałków,
- 9) Szczepocice.

Gminę Radomsko zamieszkuje 5488 mieszkańców, w tym 2777 kobiet i 2711 mężczyzn (stan na dzień 31.12.2019 r.). Stan liczby mieszkańców Gminy Radomsko z roku na rok zmniejsza się.

Tabela nr 2 Liczba mieszkańców Gminy Radomsko ogółem w latach 2017-2019

	2017	2018	2019
Ogółem	5551	5507	5488
Kobiety	2813	2784	2777
Mężczyźni	2738	2723	2711

Źródło: Urząd Gminy Radomsko

W powyższej tabeli przedstawiono liczbę mieszkańców Gminy Radomsko w latach 2017-2019 ogółem oraz z podziałem na kobiety i mężczyzn. Wg danych w niej zawartych kobiety stanowią przewagę w liczbie mieszkańców.

W Gminie Radomsko struktura ludności według wieku jest nierównomierna. Obawę budzi fakt, iż liczba osób w wieku produkcyjnym maleje, a liczba ludności w wieku poprodukcyjnym systematycznie wzrasta. Jednakże pozytywny skutek w przyszłości może odnieść aktualny wzrost liczby osób w wieku przedprodukcyjnym. Sytuacja odzwierciedla niekorzystne prognozy demograficzne, które dotyczą całego kraju.

Tabela nr 3 Liczba mieszkańców Gminy Radomsko z podziałem na sołectwa w latach 2017-2019

Sołectwo	2017	2018	2019
Bobry	231	227	227
Dąbrówka	559	564	573

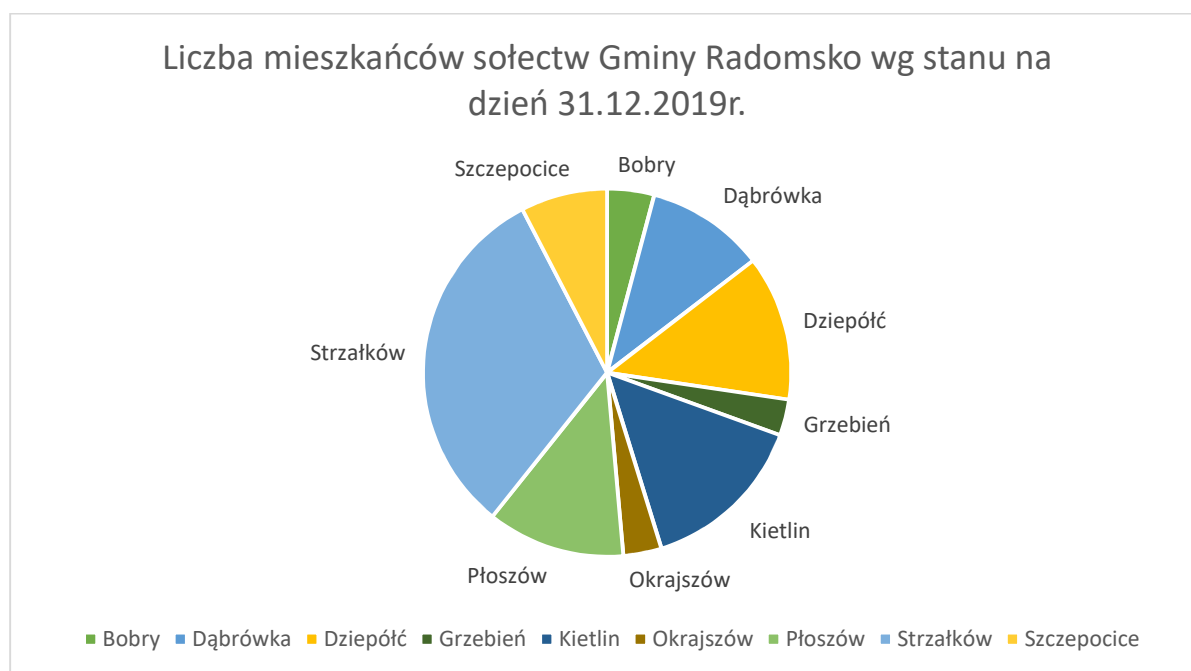
Dziepótć	719	709	701
Grzebień	163	160	174
Kietlin	816	805	807
Okrajszów	183	182	184
Płoszów	677	668	666
Strzałków	1777	1754	1738
Szczepocice	429	438	418

Źródło: Urząd Gminy Radomsko

Tabela nr 3 Liczba mieszkańców Gminy Radomsko z podziałem na sołectwa w latach 2017-2019 przedstawia szczegółowy podział liczby mieszkańców na sołectwa. Największym sołectwem jest Strzałków, którego mieszkańcy stanowią blisko 32% ogółu mieszkańców Gminy. Najmniejszym sołectwem pod względem liczby mieszkańców na dzień 31.12.2019 r. jest Grzebień- mieszkańcy stanowią 3,2% ogółu zamieszkującego teren Gminy Radomsko.

Analizując dane zawarte w powyższym zestawieniu, stwierdza się, iż jedynym sołectwem, w którym widoczny jest stały przyrost liczby mieszkańców jest sołectwo Dąbrówka (10,44% ogółu mieszkańców). W ostatnim roku liczebność mieszkańców zwiększyła się o 8,75% w sołectwie Grzebień, natomiast o blisko 1% spadła liczba mieszkańców sołectwa Strzałków, a aż o 4,6% sołectwa Szczepocice.

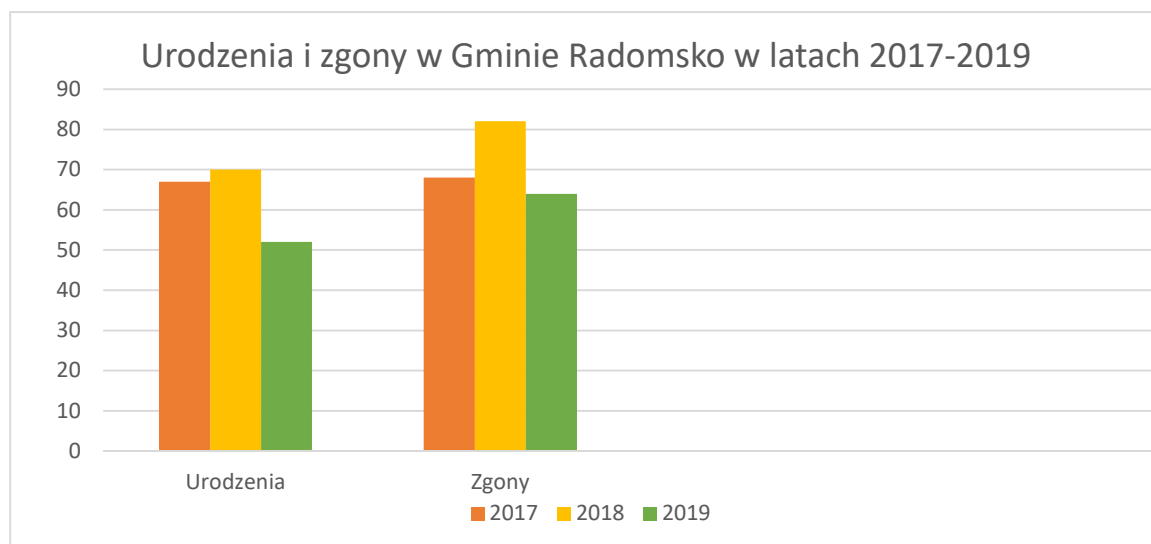
Wykres nr 1 Liczba mieszkańców sołect Gminy Radomsko wg stanu na dzień 31.12.2019 r.



Źródło: Urząd Gminy Radomsko

Na Wykresie nr 1 Liczba mieszkańców sołectw Gminy Radomsko wg stanu na dzień 31.12.2019 r. zobrazowany został podział Gminy Radomsko na sołectwa wg liczby mieszkańców.

Wykres nr 2 Urodzenia i zgony w Gminie Radomsko w latach 2017-2019



Źródło: Urząd Gminy Radomsko

W roku 2019 w Gminie Radomsko zauważalny jest znaczny spadek liczby urodzeń. W roku 2018 liczba urodzeń w odniesieniu do roku 2019 była większa o ponad 25%. W przypadku zgonów - ich liczba w roku 2019 spadła o 22% w porównaniu z rokiem 2018.

2. Informacja o bezrobociu na terenie Gminy Radomsko

Dane przedstawione przez Powiatowy Urząd Pracy w Radomsku wskazują, iż stopa bezrobocia w Powiecie Radomszczańskim na koniec 2019 roku wyniosła 5,3%.

W tabeli nr 4 zaprezentowane zostały dane o bezrobociu w Gminie Radomsko na przestrzeni lat 2017-2019.

Tabela nr 4 Informacja o bezrobociu w Gminie Radomsko w latach 2017-2019

Rok	Bezrobotni			Bezrobotni w wieku 18-44 lata
	Ogółem	Kobiety	Mężczyźni	
2017	138	91	47	87
2018	125	72	53	66
2019	101	63	38	70

Źródło: www.radomsko.praca.gov.pl

Tendencja spadkowa wśród liczby bezrobotnych z terenu Gminy Radomsko utrzymuje się w całym badanym okresie. Tendencję spadkową obserwuje się również w skali całego Powiatu Radomszczańskiego. Jest ona wynikiem działań aktywizacyjnych prowadzonych przez PUP w Radomsku na rzecz osób bezrobotnych ale także dobrze rozwijającej się gospodarki, co stanowi bezpośrednią przyczynę powstawania nowych miejsc pracy.

3. Podmioty gospodarcze

Zgodnie z Centralną Ewidencją i Informacją o Działalności Gospodarczej (CEIDG), według stanu na dzień 31 grudnia 2019 r. ilość zarejestrowanych podmiotów gospodarczych, które mają miejsce prowadzenia działalności w Gminie Radomsko obejmowała 342 pozycji. W porównaniu z rokiem poprzednim liczba zarejestrowanych podmiotów gospodarczych wzrosła o 11.

Podmioty gospodarcze funkcjonujące na terenie Gminy to przede wszystkim mikroprzedsiębiorstwa. Do wiodących branż w Gminie zaliczyć należy: produkcja mebli, usługi ogólnobudowlane, handel i naprawy pojazdów samochodowych, transport drogowy.

III. Informacje finansowe

1. Informacje ogólne

Budżet Gminy Radomsko na rok 2019 został przyjęty uchwałą nr IV/16/2018 Rady Gminy Radomsko w dniu 27 grudnia 2018 r. Zmiany w budżecie w trakcie omawianego roku wprowadzane zostały 11 uchwałami Rady Gminy oraz 21 zarządzeniami Wójta Gminy Radomsko.

Planowany deficyt budżetu na dzień 31.12.2019 r. wynosił: - 1 569 756,28 zł

Wykonana nadwyżka budżetu na dzień 31.12.2019 r. wyniosła: 357 815,71 zł

Dochody Gminy można podzielić na 2 grupy:

Dochody własne

Dochody własne stanowią wpływy z tytułu podatków, m.in. podatku dochodowego od osób fizycznych, prawnych, rolnego, od nieruchomości, leśny, od środków transportowych, od czynności cywilno-prawnych, wpływy z opłat za korzystanie ze środowiska, za odpady komunalne, za zużycie wody, wpływy z tytułu opłat za zezwolenia na sprzedaż napojów alkoholowych.

W 2019 r. największy udział w dochodach własnych Gminy Radomsko stanowiły udziały we wpływach w podatku dochodowym od osób fizycznych- blisko 41% dochodów własnych. Kolejnym istotnym dla budżetu Gminy podatkiem jest podatek od nieruchomości, z którego wpływy w 2019 r. stanowiły ponad 23,44% dochodów własnych. Udział wpływów z podatku od nieruchomości pobranych w 2019 r. zmniejszył się o 3,56% w porównaniu do rok 2018. Niespełna 8% dochodów własnych Gminy Radomsko stanowią wpływy z opłat za korzystanie ze środowiska w związku z funkcjonowaniem na terenie Gminy składowiska odpadów „Jadwinówka”.

Pozostałe dochody

Źródłem pozostałych dochodów jest subwencja ogólna, dotacje celowe z budżetu państwa, przeznaczone na:

- zadania z zakresu administracji rządowej,
- zadania realizowane na mocy porozumień,
- dofinansowanie zadań własnych.

Zamieszczona poniżej *Tabela nr 5 Wykonanie dochodów Gminy Radomsko w latach 2017-2019*, prezentuje poziom wykonania dochodów na przestrzeni lat 2017-2019. Optymizmem napawa fakt, iż obserwuje się tendencję wzrostową w dziale 756 „Dochody od osób prawnych, od osób

fizycznych i od innych jednostek nieposiadających osobowości prawnej oraz wydatki związane z ich poborem”. Wysokość dochodu Gminy z podatku dochodowego od osób fizycznych i prawnych determinowany jest 3 wskaźnikami:

1. Ekonomicznym- wskazywany corocznie przez Ministra Finansów procentowy udział Gmin w podatku dochodowym od osób fizycznych (w roku 2019 wyniósł on 38,08%).
2. Dochodowym- poziom dochodów osiągany przez osoby fizyczne zamieszkujące na obszarze Gminy i prawne posiadające siedzibę w Gminie Radomsko.
3. Demograficznym- liczba mieszkańców zamieszkujących w Gminie Radomsko.

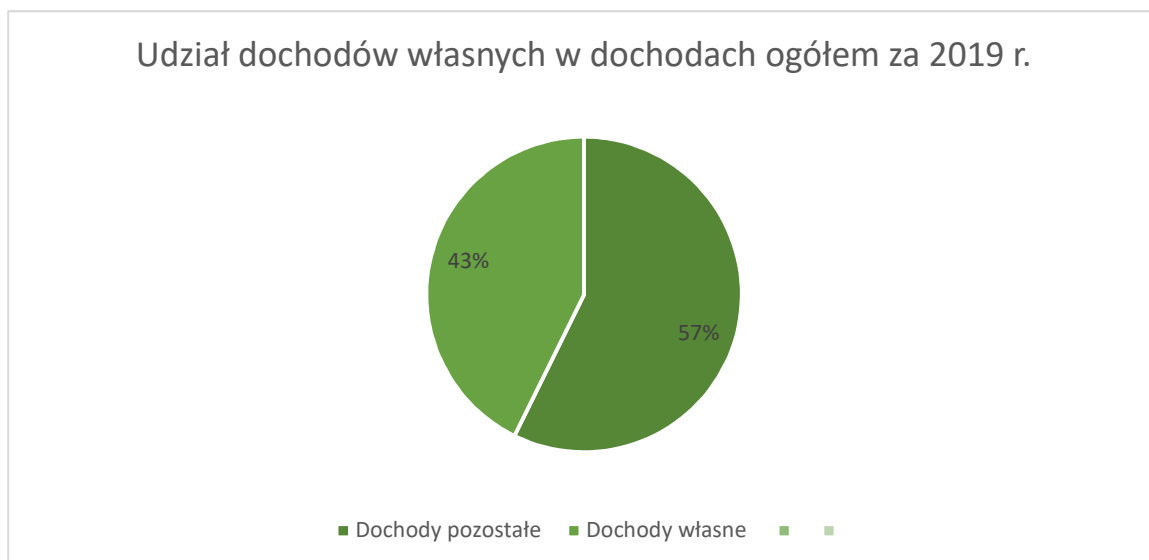
Tabela nr 5 Wykonanie dochodów Gminy Radomsko w latach 2017-2019

L.P.	Dział	Opis	2017	2018	2019	Wykonanie za rok 2019 %
1.	010	Rolnictwo i łowiectwo	106 108,71	116 290,89	153 915,59	100,10%
2.	400	Wytwarzanie i zaopatrywanie w energię elektryczną, gaz i wodę	400 364,91	488 328,51	588 941,20	107,70%
3.	600	Transport i łączność	34 473,98	137 255,00	546 789,69	99,98%
4.	700	Gospodarka komunalna	74 401,86	74 401,86	78 534,54	105,38%
5.	720	Informatyka	0,00	0,00	149 999,97	100%
6.	750	Administracja publiczna	52 512,90	48 533,02	46 306,02	103,29%
7.	751	Urzędy naczelnych organów władzy państwowej, kontroli i ochrony prawa oraz sądownictwa	3 253,46	94 885,65	59 346,24	98,34%
8.	756	Dochody od osób prawnych, od osób fizycznych i od innych	7 735 015,29	7 967 353,37	8 786 017,65	102,09%

		jednostek nieposiadających osobowości prawnej oraz wydatki związane z ich poborem				
9.	758	Różne rozliczenia	6 129 702,54	6 434 719,37	6 275 461,95	100,00%
10.	801	Oświata i wychowanie	253 671,02	270 878,71	346 479,68	93,93%
11.	851	Ochrona zdrowia	63 435,73	66 441,70	400,00	100,00%
12.	852	Pomoc społeczna	620 009,42	620 779,54	599 637,73	97,58%
13.	854	Edukacyjna opieka wychowawcza	75 165,00	63 445,00	57 000,00	100,00%
13.	855	Rodzina	6 249 992,86	6 110 540,67	7 253 962,94	99,35%
14.	900	Gospodarka komunalna i ochrona środowiska	1 766 688,79	1 649 572,91	3 021 483,18	111,17%
15.	926	Kultura fizyczna	4 000,00	22 500,00	358,04	0,00%

Źródło: Urząd Gminy Radomsko

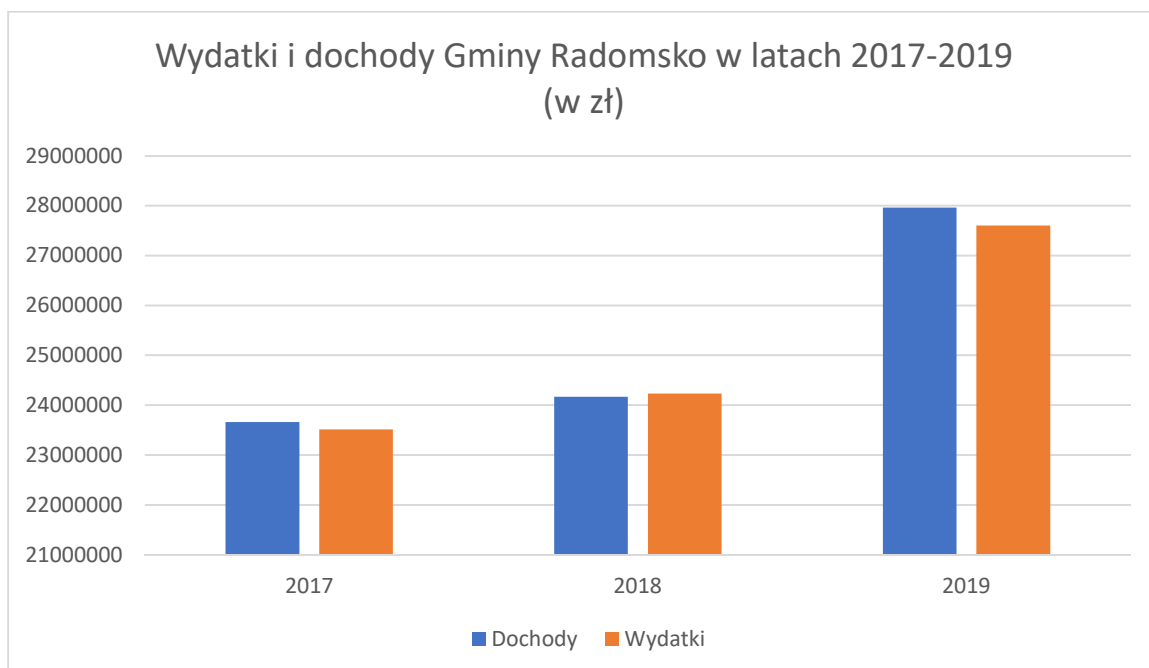
Wykres nr 3 Udział dochodów własnych w dochodach ogółem za 2019 r.



Źródło: Urząd Gminy Radomsko

Udział dochodów własnych w dochodach ogółem Gminy Radomsko w roku 2019 wyniósł 11 944 279,52 zł, co stanowi 43% dochodów ogółem.

Wykres nr 4 Wydatki i dochody Gminy Radomsko w latach 2017-2019



Źródło: Urząd Gminy Radomsko

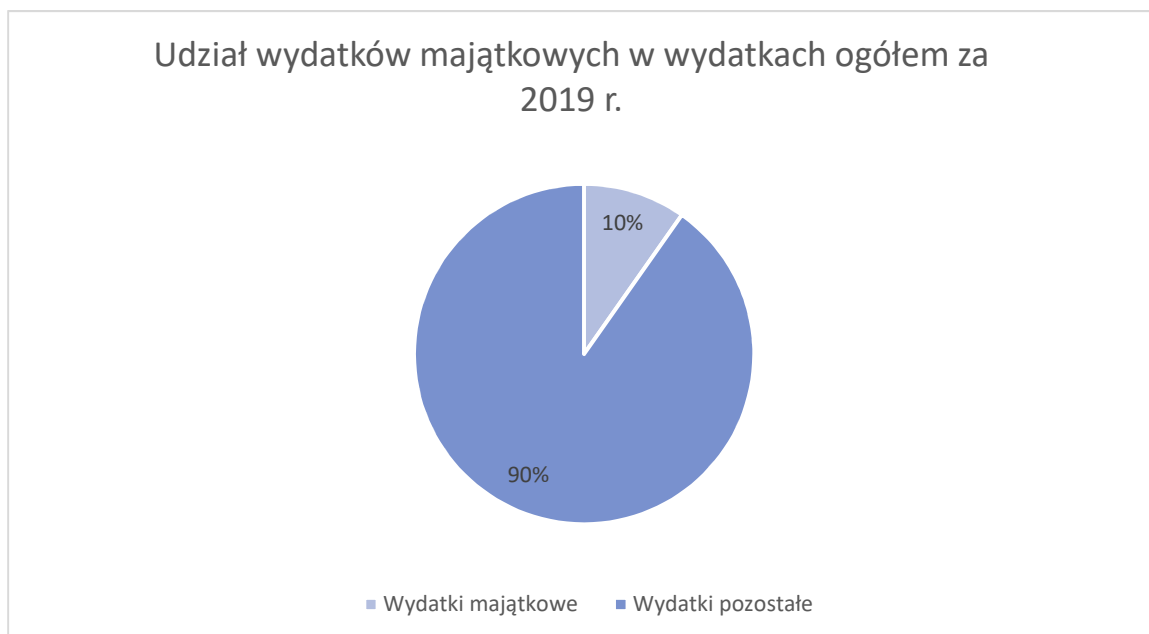
Na powyższym wykresie kolumnowym zestawione zostały dochody i wydatki Gminy Radomsko w okresie 2017-2019. W ostatnim roku widoczny jest znaczny wzrost budżetu gminy. Czynniki, które znacząco wpłynęły na jego zwiększenie były:

1. zwiększenie dochodów gminy w zakresie wpływów z podatku dochodowego od osób fizycznych i prawnych- poz. 8 w tabeli nr 5 Wykonanie dochodów Gminy Radomsko w latach 2017-2019,
2. dotacje celowe na realizację zadań zleconych (Program Rodzina- 500+, 300+)- poz. 13 w tabeli nr 5 Wykonanie dochodów Gminy Radomsko w latach 2017-2019,
3. dotacje na wymianę pieców (Eko-dom Ograniczanie niskiej emisji w Gminie Radomsko)- poz. 14 w tabeli nr 5 Wykonanie dochodów Gminy Radomsko w latach 2017-2019,
4. zwiększenie wpływów z tytułu opłat za ścieki/wodę- poz. 14 w tabeli nr 5 Wykonanie dochodów Gminy Radomsko w latach 2017-2019,
5. dotacja na przebudowę drogi ul. Radomszczańskiej w m. Płoszów - poz. 3 w tabeli nr 5 Wykonanie dochodów Gminy Radomsko w latach 2017-2019.

2. Inwestycje zrealizowane w 2019 roku

Wydatki majątkowe/ inwestycyjne poniesione w 2019 roku zwiększyły się o 47% w porównaniu z wydatkami inwestycyjnymi z roku 2018 i stanowiły ponad 10% wszystkich wydatków Gminy. Łącznie na inwestycje przeznaczono 2 984 375,79 zł.

Wykres nr 5 Udział wydatków majątkowych w wydatkach ogółem za 2019 r.



Źródło: Urząd Gminy Radomsko

Wykaz inwestycji zrealizowanych w roku 2019:

1. Przebudowa ul. Radomszczańskiej w miejscowości Płoszów, na odcinku od ul. Ogrodowej i ul. Piaszczyckiej do przepompowni P-3, w zakresie odwodnienia i nowej jezdni na długości 999 mb. Wartość: 869 992,47zł brutto.
2. Przebudowa ul. Leśnej w miejscowości Kietlin, w zakresie nowej jezdni o długości 361,40 mb oraz chodnika o długości 354,68 mb i szerokości 1,3 mb. Wartość: 397 756,28 zł brutto.
3. Wybudowano lewostronny odcinek chodnika w ul. Kochanowskiego w Strzałkowie o długości 69,36 mb. Wartość: 34 961,44zł brutto.
4. Wykonano oświetlenie uliczne przy ul. Słonecznej w Kietlinie o długości 600 mb. Wartość: 78 555,22zł brutto.
5. Wykonano konserwację rowu melioracyjnego w m. Bobry za kwotę 20 000,00 zł brutto.
6. Przebudowa drogi – ulicy Ogrodowej w Płoszowie, o długości 258 mb i szerokości 3,0 mb. Wartość: 116 968,17zł.
7. Przebudowa ulicy Świerkowej na Osiedlu Leśnym na Dąbrówce, o długości 187,74 mb i szerokości 5,50 mb. Wartość: 103 275,13zł.
8. Wykonano II etap przebudowy drogi łączącej ul. Krańcową w Radomsku z Amelinem, o długości 800 mb, o szerokości 2,7 mb. Wartość: 128 455,45 zł.
9. Zrealizowano I etap przebudowy ulicy Polnej w Strzałkowie, o długości 439 mb i szerokości jezdni 3,2 mb. Wartość: 97 696,16zł brutto.
10. Zamontowano 17 lamp solarnych w miejscowościach: Bobry, Klekowiec, Płoszów i Szczepocice, o wartości 55 250,00 zł brutto.
11. Zrealizowano parking przy cmentarzu parafialnym w Strzałkowie o powierzchni 600 m², z materiałów dostarczonych przez Powiat. Wartość: 100 313,81zł brutto.
12. Budowa placu zabawa w m. Dąbrówka. Wartość: 100 000,00 zł
13. Udzielono Powiatowi Radomszczańskiemu dotacji w wysokości 284 017,64 zł do przebudowy drogi powiatowej relacji Amelin – Dziepółć. Przebudowano 1610 mb drogi.
14. Zakupiono agregat prądotwórczy. Wartość: 79 950,00 zł.

3. Środki zewnętrzne pozyskane dla Gminy w 2019 roku:

1. Dotacja z Urzędu Marszałkowskiego w Łodzi na realizację 3 lokalnych projektów w miejscowościach:
 - Strzałków, pod nazwą "Podniesienie walorów estetycznych centrum Sołectwa Strzałków", otrzymano 10 000,00 zł,
 - Płoszów, pod nazwą „Wiem co jem”, otrzymano 10 000,00 zł,

- Kietlin, pod nazwą „Kino w remizie”, otrzymano 10 000,00 zł.

2. Dotacja z Funduszu Dróg Samorządowych na realizację zadania pod nazwą: „Przebudowa ul. Radomszczańskiej w m. Płoszów”, otrzymano 521 995,48 zł.

3. Dotacja z Urzędu Marszałkowskiego w Łodzi na zadanie realizowane w ramach modernizacja drogi dojazdowej do gruntów rolnych pn. „Przebudowa drogi Amelin- ul. Krańcowa (m. Radomsko) II etap- łącznik”, otrzymano 24 780,00 zł.

4. Dotacja z Wojewódzkiego Funduszu Ochrony Środowiska i Gospodarki Wodnej w Łodzi na dofinansowanie zadania realizowanego w ramach „Programu Ograniczenia Niskiej Emisji – edycja II”- otrzymano 673 608,24 zł.

5. Dotacja z Wojewódzkiego Funduszu Ochrony Środowiska i Gospodarki Wodnej w Łodzi na dofinansowanie zadania polegającego na usunięciu wyrobów zawierających azbest z nieruchomości znajdujących się na terenie Gminy- otrzymano 9 705,00 zł.

6. Dotacja z Wojewódzkiego Funduszu Ochrony Środowiska i Gospodarki Wodnej w Łodzi na dofinansowanie zadania polegającego na opracowaniu Planu Gospodarki Niskoemisyjnej- otrzymano 6 480,00 zł.

7. Dotacja z Wojewódzkiego Funduszu Ochrony Środowiska i Gospodarki Wodnej w Łodzi na dofinansowanie zadania polegającego na budowie Ekopracowni pod chmurką przy PSP w Płoszowie- otrzymano 26 639,28 zł.

8. Grant w ramach projektu „Podniesienie kompetencji cyfrowych mieszkańców województwa pomorskiego i łódzkiego” realizowanego przez Fundację Promocji Gmin Polskich- otrzymano 149 999,97 zł.

9. Dotacja z Powiatu Radomszczańskiego na zakup agregatu prądotwórczego, kwota: 39 975,00 zł.

4. Fundusz sołecki 2019

W roku 2019 zrealizowano następujące zadania w ramach Funduszu Sołeckiego:

Tabela nr 6 Fundusz sołecki 2019

Nazwa sołectwa	Nazwa zadania	Kwota (zł)
Dziewięć	Remont dachu budynku OSP	18 324,39
Dziewięć	Modernizacja boiska sportowego przy PSP w Dziewięć	19 986,10
		38 310,49

		Razem	
Szczepocice	Modernizacja i doposażenie budynku OSP		5 816,00
Szczepocice	Instalacja lamp solarnych		19 500,00
		Razem	25 316,00
Okrajszów	Zagospodarowanie terenu placu zabaw		15 946,70
		Razem	15 946,70
Strzałków	Doposażenie w sprzęt ratowniczo-gaśniczy OSP Strzałków		9 990,00
Strzałków	Remont łazienki w budynku komunalnym (KGW Strzałków)		7 047,05
Strzałków	Modernizacja oświetlenia ulicznego w m. Strzałków		21 096,10
		Razem	38 133,15
Płoszów	Organizacja lokalnego święta "Dożynki"		9 951,59
Płoszów	Instalacja lamp solarnych		26 000,00
		Razem	35 951,59
Bobry	Instalacja lamp solarnych		16 250,00
		Razem	16 250,00
Kietlin	Budowa chodnika przy ul. Leśnej		41 754,00
		Razem	41 754,00
Grzebień	Remont przystanku autobusowego		7 380,00
Grzebień	Wymiana oświetlenia ulicznego		5 625,60
		Razem	13 005,60
Dąbrówka	Budowa placu zabaw i siłowni zew.		31 942,00
		Razem	31 942,00
OGÓŁEM			256 609,53

Źródło: Urząd Gminy Radomsko

5. Informacja o stanie mienia komunalnego

Tabela nr 7 Stan mienia komunalnego na dzień 31.12.2019 r.

L.P.	Nazwa	Grupa	Wartość początkowa	Zwiększenie/ zmniejszenie	Wartość końcowa
1.	Grunty	0	6 930 190,55	7 719,48	6 937 910,03
2.	Budynki i lokale	1	10 020 736,63	-9 000,00	10 011 736,63
3.	Obiekty inżynierii lądowej i wodnej	2	28 415 546,25	1 950 298,32	30 365 844,57
4.	Kotły i maszyny energetyczne	3	4 631,10	65 000,00	69 631,10
5.	Maszyny, urządzenia i aparaty ogólnego stosowania	4	253 663,67	0,00	253 663,67
6.	Urządzenia techniczne	6	53 446,17	0,00	53 446,17
7.	Narzędzia, przyrządy, ruchomości i wyposażenie	8	26 983,61	0,00	26 983,61
Suma:			45 705 197,98	2 014 017,80	47 719 215,78

Źródło: Urząd Gminy Radomsko

IV. Realizacja Planów i Programów

Działania podejmowane w Gminie Radomsko wynikają m.in. z zapisów zawartych w obowiązujących w roku 2019 dokumentów strategicznych, na bieżąco realizowane są wskaźniki w nich zawarte.

1. Plan Rozwoju Lokalnego Gminy Radomsko na lata 2011-2020

Plan Rozwoju Lokalnego Gminy Radomsko na lata 2011- 2020 został przyjęty Uchwałą Rady Gminy Radomsko nr V/24/2011 z dnia 18.03.2011 r. Dokument stanowi opis zestawu działań, które mają zostać podjęte w określonym otoczeniu, określonym terminie i zmierzających do długotrwałego i zrównoważonego rozwoju Gminy Radomsko. Plan Rozwoju Lokalnego odpowiada trosce lokalnego samorządu o rozwój gminy w szybko zmieniającym się i coraz bardziej konkurencyjnym otoczeniu. Jest dokumentem określającym najważniejsze działania mające na celu ciągły rozwój gminy oraz przewidywane efekty tych działań.

2. Ład przestrzenny

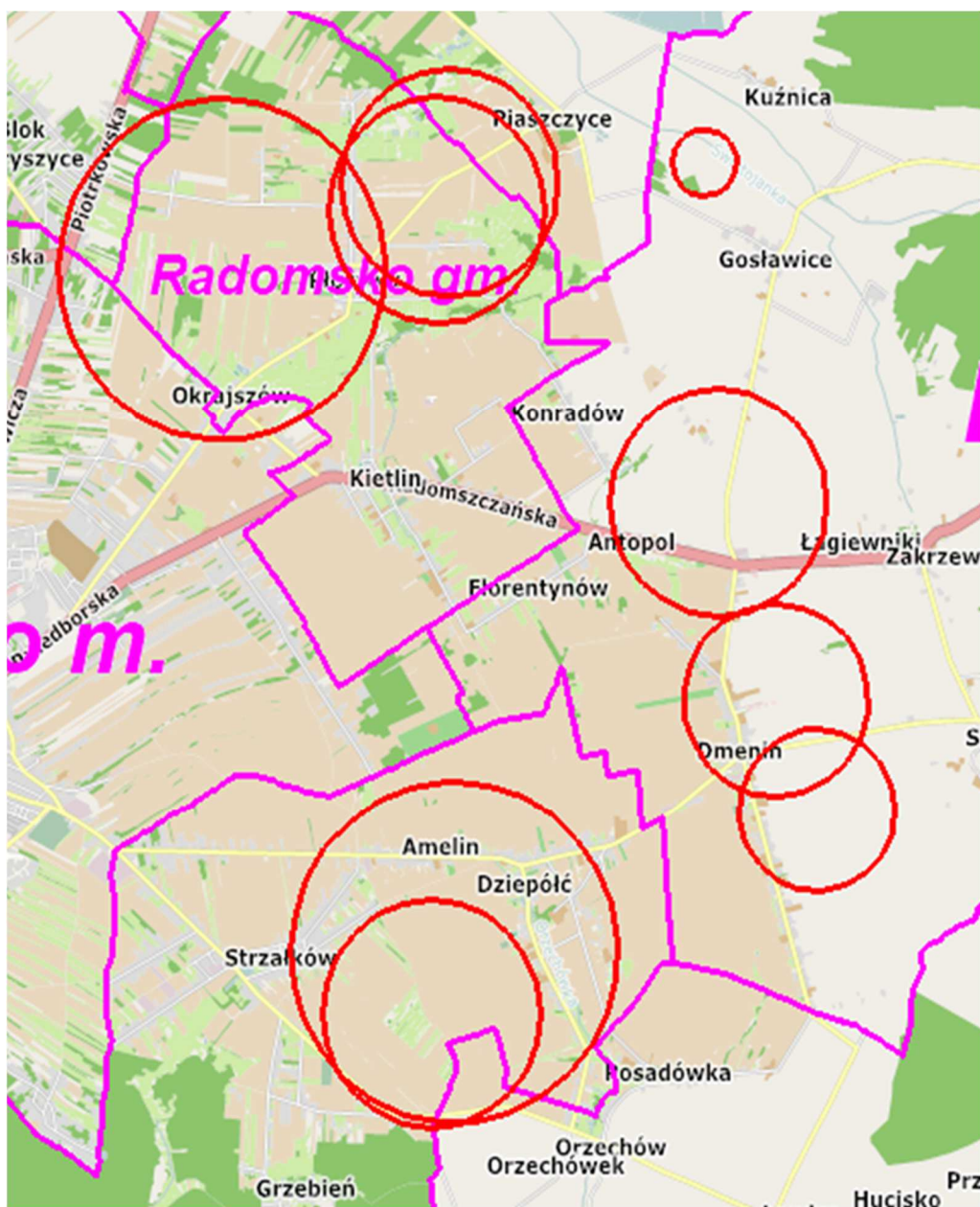
Z zakresu ładu przestrzennego dla terenu Gminy Radomsko na rok 2019 obowiązują te same przepisy prawa lokalnego, jak w ubiegłych latach.

Na mocy zapisów ustawy z dnia 20 maja 2016 r. o inwestycjach w zakresie elektrowni wiatrowych, zahamowana została możliwość rozwoju zabudowy mieszkaniowej w odległości mniejszej niż 10-krotność wysokości istniejących turbin wiatrowych. W lipcu 2019 roku skończył się 3-letni okres przejściowy umożliwiający uzyskanie warunków zabudowy w strefie ochronnej istniejących wiatraków.

Na terenie Gminy Radomsko w roku 2019 zlokalizowanych jest 5 turbin wiatrowych: 1 w m. Okrajszów, 2 w m. Płoszów oraz 2 w m. Dziepółć.

Poniższa mapa obrazuje zasięg terytorialny wiatraków zlokalizowanych na terenie Gminy Radomsko.

Mapa nr 2 Zasięg terytorialny turbin wiatrowych zlokalizowanych na terenie Gminy Radomsko



Źródło: www.geoportal.radomszczanski.pl

Wprowadzenie powyższych zmian wpłynęło na zwiększenie liczby wydanych decyzji o warunkach zabudowy. W 2019 roku wydano 121 pozytywnych decyzji ustalających warunki zabudowy, z czego 94 dotyczyły zabudowy mieszkaniowej jednorodzinnej.

Poniższa tabela przedstawia ilość wydanych decyzji dotyczących budownictwa mieszkaniowego z podziałem na poszczególne sołectwa:

Tabela nr 8 Ilość decyzji o warunkach zabudowy

L.p.	Sołectwo	Ilość decyzji
1.	Płoszów	31
2.	Dąbrówka	6
3.	Strzałków	15
4.	Dziewięć	28
5.	Kietlin	3
6.	Szczepocice	1
7.	Grzebień	3
8.	Bobry	0
9.	Okrajszów	7

Źródło: Urząd Gminy Radomsko

Dane zawarte w powyższej tabeli wskazują na zwiększenie ilości decyzji o warunkach zabudowy dotyczących terenów objętych zasięgiem oddziaływania turbin wiatrowych.

Wydano również 11 pozytywnych decyzji o ustaleniu lokalizacji inwestycji celu publicznego (dotyczących głównie sieci wodociągowych, gazowych i elektroenergetycznych sieci kablowych, w miejscowościach: Strzałków, Dąbrówka, Kietlin i Szczepocice Prywatne).

3. Program ochrony środowiska

Program ochrony środowiska dla Gminy Radomsko na lata 2018-2022 przyjęty został Uchwałą Rady Gminy Radomsko nr XXXVII/261/2018 z dnia 7.11.2018 r. Dokument stanowi podstawę systemu zarządzania środowiskiem na terenie Gminy. Analizuje i ocenia istniejące uwarunkowania przyrodnicze. Przedstawia mocne i słabe strony każdego z komponentów środowiska oraz ocenia możliwe szanse poprawy stanu środowiska lub zagrożenia nieosiągnięcia standardów środowiskowych. Program ochrony środowiska wyznacza cele i kierunki działań jakie należy podjąć w perspektywie najbliższych lat, aby poprawić stan środowiska przyrodniczego lub utrzymać go na poziomie zgodnym z przepisami prawa.

4. Plan gospodarki niskoemisyjnej dla Gminy Radomsko

Plan Gospodarki Niskoemisyjnej dla Gminy Radomsko, przyjęto Uchwałą Rady Gminy Radomsko V/37/2019 z dnia 22.01.2019 r. Dokument zawiera informacje o ilości wprowadzanych do powietrza pyłów i gazów cieplarnianych na terenie Gminy, podając jednocześnie propozycje konkretnych i

efektywnych działań ograniczających te ilości. Przedmiotowy Plan jest dokumentem szczebla lokalnego i swoim zakresem obejmuje cały obszar geograficzny Gminy Radomsko.

Plan Gospodarki Niskoemisyjnej (PGN) dla Gminy Radomsko jest dokumentem strategicznym, który koncentruje się na działaniach mających na celu:

- o redukcję emisji gazów cieplarnianych oraz zanieczyszczeń do powietrza,
- o zwiększenie udziału energii pochodzącej ze źródeł odnawialnych,
- o redukcję zużycia energii (podniesienie efektywności energetycznej).

W ramach realizacji działań ujętych w w/w dokumentach w Gminie Radomsko w 2019 roku zrealizowano zadania w następujących obszarach:

Gospodarka odpadami i zapobieganie powstawania odpadów.

W roku 2019 kontynuowano realizację zadania w zakresie usuwania wyrobów zawierających azbest. Do końca 2019 r. z terenu Gminy odebrano i zutylizowano ponad 140 Mg odpadów zawierających azbest z 56 posesji. Realizacja zadania odbywa się przy pomocy finansowej Wojewódzkiego Funduszu Ochrony Środowiska i Gospodarki Wodnej w Łodzi.

Ochrona klimatu i jakości powietrza.

W roku 2019 zakończono realizację projektu „EkoDom- ograniczanie niskiej emisji w Gminie Radomsko”. W ramach projektu mieszkańcy otrzymali dofinansowanie do wymiany nieekologicznych źródeł ciepła na nowe- ekologiczne. W roku 2019 wymienione zostały 72 piece. Wysokość dofinansowania na realizację tego zadania w roku 2019 wyniosła: 673 608,24 zł. Docelowo w Gminie Radomsko usuniętych zostało 77 starych pieców.

5. Gospodarka komunalna.

Na terenie Gminy Radomsko znajdują się 4 ujęcia wody: Strzałków, Kietlin, Dąbrówka oraz Dziepółć. Działalność w zakresie zbiorowego zaopatrzenia w wodę przeznaczoną do spożycia przez ludzi i zbiorowego wykonuje Urząd Gminy Radomsko. Długość zbiorczej sieci wodociągowej na koniec 2019r. liczy nadal 76,96 km., zwiększyła się natomiast ilość przyłączy wodociągowych i wynosi 1802. Opracowana została dokumentacja projektowa na budowę sieci wodociągowej w m. Klekotowe.

Długość sieci kanalizacyjnej w 2019 roku również nie uległa zmianie i wynosi 30,72 km sieci kanalizacyjnej, podłączonych jest 679 posesji znajdujących się na terenie Gminy.

Z uwagi na rozproszoną zabudowę i brak rentowności budowy sieci kanalizacyjnej mieszkańcy często decydują się na budowę przydomowych oczyszczalni ścieków. W tabeli poniżej przedstawiono liczbę przydomowych oczyszczalni ścieków powstałych na terenie gminy w latach 2017-2019.

Tabela nr 9 Ilość przydomowych oczyszczalni ścieków

2017	2018	2019
88	91	125

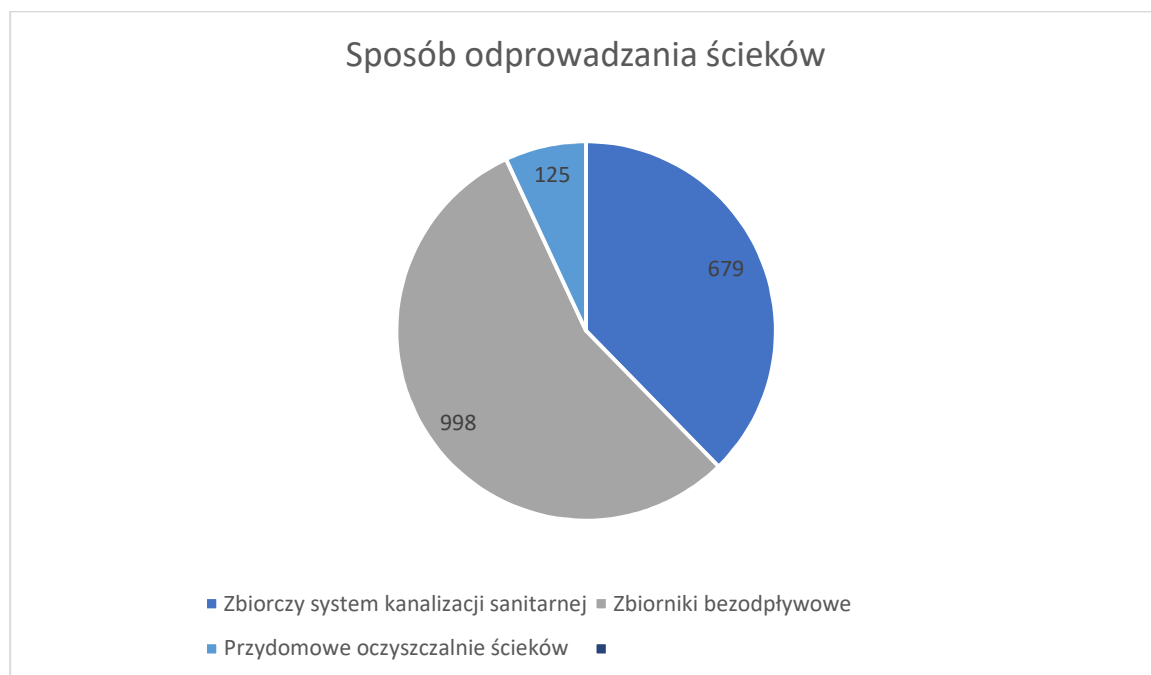
Źródło: Urząd Gminy Radomsko

W roku 2019 podmiotami uprawnionymi na mocy decyzji Wójta Gminy Radomsko do odbioru nieczystości płynnych pochodzących z terenu Gminy Radomsko są:

1. Przedsiębiorstwo Gospodarki Komunalnej Sp. z o.o. ul. Stara droga 85, 97-500 Radomsko
2. Marek Zielonka „Utrzymanie, monitoring kanalizacji. Usługi asenizacyjne.” ul. Jagiellońska 9/23, 97-500 Radomsko
3. TOI TOI Polska Sp. z o.o. ul. Płochocińska 29, 03-044 Warszawa
4. WC SERWIS Sp. z o.o. Spółka Komandytowa ul. Szybowa 2, 41-808 Zabrze
5. mToilet Sp. z o.o. ul. Odlewnicza 5, 03-231 Warszawa

Na terenie Gminy Radomsko brak jest oczyszczalni ścieków, w związku z tym zbiorowe odprowadzanie ścieków z sołectw Kietlin, Płoszów, Strzałków, Dziepółć odbywa się do urządzeń kanalizacyjnych Usługodawcy tj. Przedsiębiorstwa Gospodarki Komunalnej Sp. z o.o. Zakład Wodociągów i Kanalizacji w Radomsku w ramach zawartej umowy. Działalność w zakresie zbiorowego odprowadzania ścieków komunalnych w części m. Okrajszów obsługiwana jest bezpośrednio przez Przedsiębiorstwo Gospodarki Komunalnej Sp. z o.o. Zakład Wodociągów i Kanalizacji w Radomsku.

Wykres nr 6 Sposób odprowadzania ścieków



Źródło: Urząd Gminy Radomsko

Powyższy wykres prezentuje podział nieruchomości ze względu na zagospodarowanie ścieków komunalnych. Spośród wszystkich zarejestrowanych odbiorców wody w liczbie 1802 posesji, największą część- 55% (998 posesji) stanowią posesje posiadające bezodpływowe zbiorniki, 38% (679 posesji) jest podłączonych do zbiorniczego systemu kanalizacji sanitarnej, a 7% (125 posesji) posiada przydomowe czyszczalnie ścieków. W odniesieniu do poprzedniego roku zwiększył się udział przydomowych oczyszczalni ścieków oraz podłączeń do sieci kanalizacyjnej, przy jednoczesnej redukcji ilości bezodpływowych zbiorników.

6. Plan gospodarki odpadami

Do obowiązków Gminy należy odbiór odpadów komunalnych od mieszkańców. W Gminie Radomsko odbiór i gospodarowanie odpadami odbywa się poprzez zlecenie zadania firmie zewnętrznej- w roku 2019 zadanie realizowane było przez Przedsiębiorstwo Gospodarki Komunalnej Sp. z o.o. w Radomsku. Na dzień 31.12.2019 roku do odbioru odpadów zadeklarowanych było 4628 mieszkańców. W związku z wejściem w życie ustawy z dnia 19 lipca 2019 roku o zmianie ustawy o utrzymaniu czystości i porządku w gminach właściciele nieruchomości zostali zobligowani do zbierania odpadów komunalnych w sposób selektywny. Z uwagi na powyższe od października 2019 roku w Gminie Radomsko przestał funkcjonować wybór sposobu zbierania odpadów komunalnych.

7. Program opieki nad zwierzętami bezdomnymi oraz zapobiegania bezdomności zwierząt na terenie Gminy Radomsko

Program opieki nad zwierzętami bezdomnymi oraz zapobiegania bezdomności zwierząt na terenie Gminy Radomsko na rok 2019 został przyjęty Uchwałą Nr VII/54/2019 Rady Gminy Radomsko z dnia 18 marca 2019 r., zmieniony został Uchwałą Nr VIII/59/2019 Rady Gminy Radomsko z dnia 29 kwietnia 2019 r. Program określa ogólne wytyczne dotyczące zapewnienia opieki nad zwierzętami bezdomnymi oraz zapobiega bezdomności zwierząt poprzez określenie celów i zadań realizowanych w roku 2019 w ramach Programu wraz ze wskazaniem realizujących je jednostek. W zakresie zapewnienia opieki bezdomnym zwierzętom z terenu Gminy Radomsko poprzez wyłapywanie i utrzymywanie w schronisku, poszukiwanie nowych właścicieli dla zwierząt oraz wprowadzaniu mechanizmów zachęcających mieszkańców do dokonywania adopcji zwierząt Gmina Radomsko podpisała umowę z Przymuliskiem i hotelem dla zwierząt domowych "FUNNY PETS" Marta Szturma, 98-200 Sieradz, Czartki 49b. W zakresie zapewnienia opieki weterynaryjnej bezdomnym zwierzętom Gmina Radomsko zawarła umowę z lekarzem weterynarii P. Maciejem Klimczakiem z Dziepółci. Jako miejsce dla tymczasowego umieszczenia zwierząt gospodarskich, które zabłąkały się lub uciekły wyznaczono gospodarstwo rolne w m. Płoszów, ul. Radomszczańska 66.

Na dzień 31.12.2019 roku w Przymulisku i hotelu dla zwierząt domowych "FUNNY PETS" znajdowało się 25 psów i 4 koty. W okresie od 01.01.2019 do 31.12.2019 schronisko przeprowadziło 12 adopcji (7 psów i 5 kotów). Łączny koszt utrzymania bezpańskich zwierząt, usług weterynaryjnych i usuwania zwłok martwych zwierząt wynosi – 109 394,41 zł.

W tabeli poniżej przedstawione zostały wydatki poniesione na realizację zadania w latach 2017-2019

**Tabela nr 10 Wydatki poniesione na realizację Programu opieki nad bezdomnymi zwierzętami
2017-2019**

2017	2018	2019
61 802,58	78 611,76	109 394,41

Źródło: Urząd Gminy Radomsko

V. Pomoc Społeczna

1. Program przeciwdziałania przemocy w rodzinie i ochrony ofiar przemocy w rodzinie

Gminny Program Przeciwdziałania Przemocy w Rodzinie oraz Ochrony Ofiar Przemocy w Rodzinie na lata 2018-2022 został przyjęty Uchwałą Nr XXXIII/231/2018 Rady Gminy Radomsko z dnia 27 kwietnia 2018 r., określa sposób realizacji zadań własnych Gminy Radomsko, o których mowa w art. 6 ust. 2 ustawy z dnia 29 lipca 2005 r. o przeciwdziałaniu przemocy w rodzinie (t.j. Dz. U. z 2015 r. poz. 1390). Uchwałą nr VII/67/2019 z dnia 29 kwietnia 2019 r. dokonano zmiany treści załącznika do uchwały. Zarządzeniem Wójta Gminy Radomsko nr 39/2018 z dnia 20 września 2018 r. powołano skład Zespołu Interdyscyplinarnego. W Programie na lata 2018-2022 przewidziano kontynuację zadań realizowanych w ramach Programu Przeciwdziałania Przemocy w Rodzinie oraz Programu Ochrony Ofiar w Rodzinie w Gminie Radomsko na lata 2012-2017 oraz podjęcie nowych przedsięwzięć. Uwzględniono przede wszystkim zadania związane z prowadzeniem profilaktycznej działalności informacyjnej i edukacyjnej w zakresie rozwiązywania problemów dotyczących zjawiska przemocy w rodzinie na terenie Gminy Radomsko.

Zespół Interdyscyplinarny ds. przeciwdziałania przemocy w rodzinie w Gminie Radomsko w 2019 roku prowadził procedurę w 10 rodzinach.

Zespół obradował w każdym kwartale 2019 r. Powołano 11 grup roboczych, które realizowały plan pomocy rodzinom dotkniętym przemocą, współpracowały z podmiotami pomocowymi (np. GKRPA w Radomsku) oraz kierowały w razie potrzeby wnioski do Sądu Rejonowego w Radomsku i do Prokuratury Rejonowej w Radomsku.

2. Gminny program profilaktyki i rozwiązywania problemów alkoholowych

Gminny Program Profilaktyki i Rozwiązywania Problemów Alkoholowych na 2019 r. został uchwalony Uchwałą Nr IV/18/2018 z dnia 4 grudnia 2018 r. Zawarto w nim m.in. stwierdzenie, że obok ubóstwa, niepełnosprawności, długotrwałej lub ciężkiej choroby i bezradności w sprawach opiekuńczo-wychowawczych, szkodliwe picie alkoholu to jeden z najpoważniejszych problemów na terenie gminy.

Wskaźnikiem problemów alkoholowych występujących w gminie jest też liczba wniosków o zobowiązanie do leczenia odwykowego. W 2019 roku Gminna Komisja Rozwiązywania Problemów Alkoholowych w Radomsku rozpatrzyła łącznie 10 wniosków, a do sądu skierowała 5 wniosków o zastosowanie obowiązku poddania się leczeniu w zakładzie leczenia odwykowego. Aby poprawić efektywność pracy Komisji, w 2019 r. do jej składu powołano certyfikowanego specjalistę leczenia uzależnień oraz dzielnicowego w Gminie Radomsko, a także wspólnie z parafią w Strzałkowie podjęto próbę utworzenia Grupy wsparcia dla rodzin z problemem alkoholowym.

Mając na względzie wyniki ankiety przeprowadzonej w 2018 r. wśród 249 uczniów szkoły podstawowej i gimnazjum, z której wynika iż 20 % badanych miało jednorazowy kontakt z alkoholem, 5 % uczniów spożywało alkohol kilka razy w roku, najczęściej było to piwo (60 %) w towarzystwie kolegów i koleżanek, a pierwsze doświadczenia z alkoholem uczniowie mieli w wieku 14 – 16 lat, choć 14 uczniów zadeklarowało kontakt z alkoholem w wieku 10 -11 lat, w w/w Programie położono nacisk na działalność profilaktyczną, w tym szczególnie wśród dzieci i młodzieży, niesienie pomocy osobom zmagającym się z trudami leczenia i pozostawania w stanie trzeźwości oraz wspieranie członków rodzin osób uzależnianych od alkoholu.

W 2019 roku łącznie na działania profilaktyczne wydano kwotę 54 300,00 zł pochodzących z opłat za wydanie zezwoleń na sprzedaż napojów alkoholowych oraz środków własnych gminy. Środki te wydano na: projekty profilaktyczno-edukacyjne realizowane przez szkoły i organizacje pozarządowe, warsztaty profilaktyczne dla młodzieży i materiały edukacyjne dla rodziców, dofinansowano wypoczynek letni z programem profilaktycznym, zakupiono sprzęt sportowy i dofinansowano projekty sportowo-profilaktyczne realizowane przez kluby sportowe i stowarzyszenia, badania w przedmiocie uzależnienia od alkoholu i opłaty sądowe oraz na działalność Gminnej Komisji Rozwiązywania Problemów Alkoholowych. Celem poprawy bezpieczeństwa na drogach zakupiono i rozdano 1000 szt. zawieszek odblaskowych mieszkańcom gminy.

3. Gminny program przeciwdziałania narkomanii

Gminny Program Przeciwdziałania Narkomanii w Gminie Radomsko na rok 2018 został uchwalony Uchwałą Nr IV/19/2018 Rady Gminy Radomsko z dnia 27 grudnia 2018 r. Program stanowi część gminnej strategii rozwiązywania problemów społecznych i uwzględnia zadania wynikające z ustawy o przeciwdziałaniu narkomanii. Jego głównym celem jest ograniczenie używania substancji psychoaktywnych oraz związanych z tym problemów społecznych, a w obszarze profilaktyki zapobieganie używaniu wszelkiego rodzaju środków psychoaktywnych, w szczególności przez dzieci i młodzież. Narkomania czy uzależnienie od środków psychoaktywnych są nie tylko tragedią dla ludzi uzależnionych i ich rodzin, ale również problemem społecznym. Jest to choroba, która wymaga od osób uzależnionych udziału w ambulatoryjnych programach leczenia bądź w stacjonarnych ośrodkach rehabilitacyjnych. Efektywność leczenia osób uzależnionych od narkotyków jest mała na całym świecie, a więc także i w Polsce, a ryzyko wystąpienia różnego rodzaju poważnych szkód zdrowotnych znacząco wzrasta, zatem zasadnym celem jest prowadzenie działań i finansowanie programów profilaktycznych mających na celu przeciwdziałanie narkomanii w środowisku lokalnym.

Z ankiety przeprowadzonej w 2018 roku wśród 249 uczniów szkoły podstawowej i gimnazjum wynika, iż większość spośród badanych nigdy nie próbowała alkoholu, papierosów lub narkotyków,

jednak zdarzały się sporadyczne przypadki zażywania narkotyków. Większy problem zauważono z papierosami, w tym z e-papierosami. Wiek pierwszego kontaktu z w/w środkami to 14-16 lat. Większość badanych nie posiada wiedzy na temat dostępności środków odurzających w miejscu ich zamieszkania, natomiast kilkanaście procent uczniów słyszało o osobach rozprowadzających takie środki w okolicy. Dodatkowo, możliwość zakupu środków psychoaktywnych np. przez „internet” powoduje, że mimo podejmowanych działań są one ogólnodostępne i nie sposób założyć, że mieszkańcy naszej gminy ich nie zażywają. Mimo statystyk, istnieje konieczność dalszych działań informacyjnych o charakterze profilaktycznym o wysokiej szkodliwości tych środków, szczególnie wśród dzieci i młodzieży oraz środowisk zagrożonych.

W 2019 roku łącznie na działania profilaktyczne w zakresie narkomanii wydano kwotę 2 505,00 zł pochodzących z opłat za wydanie zezwoleń na sprzedaż napojów alkoholowych. Środki te wydano na: projekty profilaktyczno-edukacyjne realizowane przez szkoły i organizacje pozarządowe, warsztaty profilaktyczne dla młodzieży i zakup materiałów edukacyjnych.

4. Dane ogólne

Tabela nr 11 Rzeczywista liczba rodzin i osób objętych pomocą społeczną w 2019 r.

Rodzaj świadczenia	Liczba osób, którym przyznano decyzją świadczenie	Liczba rodzin	Liczba osób w rodzinach
Świadczenia przyznane w ramach zadań zleconych i zadań własnych /bez względu na ich rodzaj, formę, liczbę oraz źródło finansowania	231	176	375
w tym:	155	149	315
- świadczenie pieniężne	113	73	197
- świadczenie niepieniężne			
Świadczenia przyznane w ramach zadań zleconych bez względu na ich rodzaj, formę i liczbę	0	0	0
Świadczenia przyznane w ramach zadań własnych bez względu na ich rodzaj, formę i liczbę	231	176	375
Pomoc udzielana w postaci pracy socjalnej ogółem:	X	180	380

Źródło: Gminny Ośrodek Pomocy Społecznej w Radomsku

Patrząc na przedstawione powyżej dane zwraca uwagę zerowy udział liczby osób korzystających z form pomocy oferowanych w ramach zadań zleconych z zakresu administracji rządowej. Wynika to przede wszystkim ze zmian ustawowych, w wyniku których większość zadań została przekazana gminie do realizacji jako zadania własne.

W 2019 r. na realizację zadań zleconych i własnych gminy wydano łącznie kwotę 8 812 982,91 zł, w tym dotacja – 7 864 371,06 zł tj. 89,24 % całego budżetu, środki własne – 948 611,85 zł tj. 10,76 % całego budżetu Ośrodka.

Tabela nr 12 Szczegółowe zestawienie wydatków GOPS w roku 2019 r.

I.p	Rodzaj wydatku	Środki własne	Dotacja w zł	Wydatki łącznie w zł
1	Razem zadania własne gminy /suma pozycji 2-14/	948 611,85	633 812,33	1 582 424,18
2	Zasiłki stałe	0,00	241 181,93	241 181,93
3	Zasiłki okresowe	0,00	110 015,40	110 015,40
4	Zasiłki celowe i w naturze	90 855,00	0,00	90 855,00
5	Domy Pomocy Społecznej	177 003,06	0,00	177 003,06
6	Usługi opiekuńcze	168 135,60	0,00	168 135,60
7	Program „Posiłek w szkole i w domu” na lata 2019-2023	58 030,40	84 000,00	142 030,40
8	Utrzymanie Ośrodka	344 988,24	107 151,00	452 139,24
9	Asystent rodziny - zatrudnienie	26 456,62	13 365,00	39 821,62
10	Składki na ubezpieczenie zdrowotne /zasiłki stałe/	0,00	21 099,00	21 099,00
11	Schronienie	11 270,00	0,00	11 270,00
12	Stypendia i zasiłki szkolne	18 530,00	57 000,00	75 530,00
13	Wspieranie rodziny	50 042,87	0,00	50 042,87
14	Pozostałe wydatki	3 300,06	0,00	3 300,06
15	Razem zadania zlecone gminie /suma pozycji 16-24/	0,00	7 230 558,73	7 230 558,73
16	Świadczenia rodzinne, pielęgnacyjne, rodzicielskie i alimentacyjne	0,00	1 971 026,33	1 971 026,33

17	Składki na ubezpieczenia zdrowotne od świadczeń pielęgnacyjnych, specjalnych zasiłków opiekuńczych i zasiłków dla opiekuna	0,00	19 436,40	19 436,40
18	Składki na ubezpieczenia społeczne od świadczeń pielęgnacyjnych, specjalnych zasiłków opiekuńczych i zasiłków dla opiekuna	0,00	64 109,53	64 109,53
19	Wydatki związane z zatrudnieniem	0,00	116 918,17	116 918,17
20	Pozostałe wydatki bieżące	0,00	11 213,82	11 213,82
21	Świadczenie wychowawcze	0,00	4 819 860,48	4 819 860,48
22	Karta Dużej Rodziny	0,00	594,00	594,00
23	Świadczenie „Dobry start”	0,00	217 200,00	217 200,00
24	Wynagrodzenie dla opiekuna prawnego	0,00	10 200,00	10 200,00

Źródło: Gminny Ośrodek Pomocy Społecznej w Radomsku

W 2019 r. dominującym powodem przyznawania świadczeń pomocy społecznej, podobnie jak w latach poprzednich, pozostawało ubóstwo. Z tej przyczyny wsparciem objęto 121 rodzin, w których było 267 osób. Kolejnymi, najczęściej występującymi powodami udzielania świadczeń były m.in.: długotrwała lub ciężka choroba (80 rodzin), niepełnosprawność (78 rodzin) i bezrobocie (63 rodziny).

Tabela nr 13 Powody przyznania pomocy w rodzinach

Ubóstwo	121	267
Bezdomność	5	5
Potrzeba ochrony macierzyństwa w tym: wielodzietność	23	115
	18	101
Bezrobocie	63	143
Niepełnosprawność	78	130
Długotrwała lub ciężka choroba	80	121

Bezradność w sprawach opiekuńczo-wychowawczych i prowadzeniu gospodarstwa domowego	45	108
w tym:		
- rodziny niepełne	12	41
- rodziny wielodzietne	1	5
Alkoholizm	11	19
Trudności w przystosowaniu po opuszczeniu zakładu karnego	4	4
Ubóstwo	121	267
Bezdomność	5	5
Potrzeba ochrony macierzyństwa	23	115
w tym: wielodzietność	18	101

Źródło: Gminny Ośrodek Pomocy Społecznej w Radomsku

VI. Program współpracy Gminy Radomsko z organizacjami pozarządowymi w roku 2019

Program współpracy z organizacjami pozarządowymi na 2019 rok przyjęty został Uchwałą Nr XXXVII/264/2018 Rady Gminy Radomsko z dnia 7 listopada 2018. w sprawie uchwalenia Programu współpracy Gminy Radomsko z organizacjami pozarządowymi na 2019 rok; zakładał on realizację następujących zadań z zakresu sfery publicznej:

- wspierania i upowszechniania kultury fizycznej,
- przeciwdziałania uzależnieniom i patologiom społecznym,
- turystyki i krajoznawstwa,
- kultury i ochrony dziedzictwa narodowego,

poprzez powierzenie do realizacji w/w zadań publicznych w drodze otwartych konkursów ofert.

Tabela nr 14 Aktywność obywatelska – organizacje pozarządowe działające na terenie Gminy Radomsko

L.P.	Dziedzina, w której działa organizacja	Nazwa organizacji pozarządowej
1.	Sport, turystyka i rekreacja	Ludowy Klub Sportowy „KIETLIN”
		Ludowy Uczniowski Klub Sportowy „STRZAŁKÓW”
		Lokalna Organizacja Turystyczna „Między Wartą i Pilicą”
2.	Kultura i dziedzictwo narodowe	Stowarzyszenie Kobiet Kietlina
		Koło Gospodyń Wiejskich w Strzałkowie
		Koło Gospodyń Wiejskich w Dziepółci
		Zespół Ludowy „Dziepółlanki”
		Koło Gospodyń Wiejskich „Szczepocice Rządowe nad Wartą”
		Koło Gospodyń Wiejskich „Makowe Panienci” w Kietlinie
3.	Bezpieczeństwo pożarowe	Ochotnicza Straż Pożarna w Dąbrówce
		Ochotnicza Straż Pożarna w Dziepółci

		Ochotnicza Straż Pożarna w Kietlinie
		Ochotnicza Straż Pożarna w Płoszowie
		Ochotnicza Straż Pożarna w Strzałkowie
		Ochotnicza Straż Pożarna w Szczepolicach Rządowych
4.	Organizacje działające w zakresie rozwoju i innej działalności	Stowarzyszenie „Przyjaciół Publicznego Zespołu Szkolno-Gimnazjalnego w Dziepótcy”
		Stowarzyszenie Rozwoju Lokalnego „Nasze miejsce”

Źródło: Urząd Gminy Radomsko

W budżecie gminy na 2019 r. na współpracę z organizacjami pozarządowymi zaplanowano kwotę 50 000,00 zł, w tym ze środków GKRPA – 18 000,00. Z przedstawionego poniżej zestawienia wynika wykorzystanie kwoty dotacji w wysokości 46 000,00 zł i zrealizowanie zadań o łącznej wartości 55 389,63 zł (z udziałem środków własnych organizacji).

Tabela nr 15 Realizacja zadań publicznych przez organizacje pozarządowe w roku 2019

Lp.	Nazwa organizacji pozarządowej realizującej zadanie	Tytuł zadania/zakres	Wartość zadania/ wykorzystana kwota dotacji
1.	Ludowy Uczniowski Klub Sportowy „Strzałków”	„LUKS „Strzałków” – otwarci na świat – 2019” (sport, przeciwdziałanie uzależnieniom)	32 917,57 zł / 28 000,00 zł
2.	Ludowy Klub Sportowy „Kietlin”	Sport, młodzież i zdrowy styl życia - 2019” (sport)	7 402,65 zł/ 6 000,00 zł
3.	Stowarzyszenie Przyjaciół Szkoły w Dziepótcy	„Pływać lubimy – ciało ćwiczymy”(sport)	5 270,03 zł/ 4 000,00 zł
5.	Ludowy Klub Sportowy „Kietlin” w Kietlinie	„Z turystyka za pan brat” (turystyka)	5 761,43 zł/ 5 000,00 zł

6.	Stowarzyszenie Kobiet Kietlina w Kietlinie	„Przegląd piosenki ludowej i biesiadnej” (kultura)	4 037,95 zł/ 3 000,00 zł
----	---	--	------------------------------------

Źródło: Urząd Gminy Radomsko

Oświata

W 2019 roku na terenie Gminy Radomsko funkcjonowały szkoły:

1. Publiczna Szkoła Podstawowa im. Janusza Korczaka w Dziepólcu
2. Publiczna Szkoła Podstawowa im. Wincentego Witosa w Kietlinie
3. Publiczna Szkoła Podstawowa im. Macieja Rataja w Płoszowie
4. Publiczna Szkoła Podstawowa im. Józefa Wybickiego w Strzałkowie
5. Publiczna Szkoła Podstawowa w Szczepolicach

Wszystkie szkoły podstawowe posiadają nowoczesne eko- pracownie, pracownie komputerowe i dostęp do sieci Internet, a PSP w Szczepolicach, PSP w Dziepólcu i PSP w Kietlinie posiadają dodatkowo pracownie językowe. Budynki szkolne i otoczenie wokół zarządzane przez dyrektorów jednostek spełniają podstawowe wymogi bezpieczeństwa oraz higieny nauki i pracy. Dyrektorzy jednostek oświatowych każdego roku zakupują pomoce dydaktyczne oraz sprzęt sportowy niezbędny do prowadzenia zajęć edukacyjnych. Wszystkie szkoły są bardzo dobrze wyposażone w pomoce dydaktyczne, uczniowie i nauczyciele wykorzystują pracownie komputerowe, tablice multimedialne. W 2019 roku w PSP w Płoszowie powstał punkt dydaktyczny pn. "Ekopracownia pod chmurką". Szkoły w Kietlinie, Strzałkowie i Płoszowie otrzymały po 2 tablice multimedialne zakupione w ramach Rządowego programu rozwijania szkolnej infrastruktury oraz kompetencji uczniów i nauczycieli w zakresie technologii informacyjno- komunikacyjnych „Aktywna tablica”. Wszystkie szkoły z terenu Gminy Radomsko biorą udział w „Programie dla szkół” polegającym na nieodpłatnym korzystaniu z owoców i warzyw lub mleka i przetworów mlecznych realizowanym przez Krajowy Ośrodek Wsparcia Rolnictwa. Program jest finansowany ze środków Unii Europejskiej oraz budżetu krajowego. W roku 2019 każda ze szkół dołączyła do Ogólnopolskiej Sieci Edukacyjnej OSE, dzięki której otrzymały dostęp do szerokopasmowego internetu. Wszystkie szkoły posiadają bardzo dobrą bazę sportową łącznie 5 sal gimnastycznych, w tym jedną dużą halę sportową w Strzałkowie oraz 4 boiska wielofunkcyjne przy PSP w Strzałkowie, Szczepolicach, Kietlinie i Płoszowie.

W każdej szkole funkcjonuje Oddział Przedszkolny, do którego uczęszczają dzieci poniżej 7 r.ż.

Tabela nr 16 Liczba dzieci w oddziałach przedszkolnych w roku szkolnym 2019/2020

Lp.	Wyszczególnienie	Ilość oddziałów	Liczba uczniów
1.	Oddział Przedszkolny w Dziepólcu	1	13
2.	Oddział Przedszkolny w Kietlinie	1	22

3.	Oddział Przedszkolny w Płoszowie	1	14
4.	Oddział Przedszkolny w Strzałkowie	2	46
5.	Oddział Przedszkolny w Szczepocicach	1	9
Ogółem:		6	104

Źródło: Gminny Zespół Ekonomiczno- Administracyjny Szkół w Radomsku

Tabela nr 16 obrazuje liczbę dzieci w oddziałach przedszkolnych. W szkołach w Dziejóci, Kietlinie, Płoszowie i Szczepocicach funkcjonuje po 1 oddziale przedszkolnym, natomiast szkoła w Strzałkowie z uwagi na liczbę chętnych dysponuje 2 oddziałami przedszkolnymi. Łącznie do oddziałów przedszkolnych na terenie Gminy Radomsko w roku 2019 uczęszczało 104 dzieci.

Tabela nr 17 Wydatki z podziałem na szkoły

Rok szkolny	Szkoła	Liczba dzieci uczęszczających do placówki			Wydatki szkoły w przeliczeniu na ucznia	Wydatki szkoły ogółem
		PSP	OP	Razem		
2019/2020	PSP w Dziejóci	23	13	36	34 154,91	1 229 576,77
	PSP w Kietlinie	85	22	107	16 890,26	1 807 257,54
	PSP w Płoszowie	68	14	82	19 396,61	1 590 522,06
	PSP w Strzałkowie	160	46	206	10 254,98	2 112 526,78
	PSP w Szczepocicach	61	9	70	22 448,53	1 571 397,28
Łącznie		397	104	501	-	8 311 280,43

Źródło: Gminny Zespół Ekonomiczno- Administracyjny Szkół w Radomsku

Tabela nr 17 Wydatki z podziałem na szkoły prezentuje podział wydatków poniesionych przez Gminę Radomsko w roku 2019 z podziałem na poszczególne szkoły. Warto zaznaczyć jest fakt, iż część oświatowa budżetu Gminy zasilana jest corocznie przez subwencje oraz dotacje celowe. Wysokość

dopłat uzależniona jest od wielu czynników m.in. liczby i wieku uczniów. Ogólna wysokość subwencji ostatecznej wyniosła w 2019 roku 4 936 842,00 zł. + dotacje celowe 127 309,51 zł = 5 064 151,51 zł

Tabela nr 18 Wydatki w przeliczeniu na ucznia i źródło pochodzenia środków finansowych

Nazwa szkoły	Wydatki ogółem 2019	Subwencja oświatowa+ dotacje	Dopłata Gminy	Wydatki w przeliczeniu na ucznia	
				Subwencja oświatowa+ dotacje	Dopłata Gminy
PSP Dziepółć	1 229 576,77	547 610,73	681 966,04	15 211,41	18 943,50
PSP Kietlin	1 807 257,54	986 476,17	820 781,37	9 219,40	7 670,85
PSP Płoszów	1 590 522,06	845 516,47	745 005,59	10 311,18	9 085,43
PSP Strzałków	2 112 526,78	1 845 446,63	267 080,15	8 958,48	1 296,51
PSP Szczepocice	1 571 397,28	839 101,51	732 295,77	11 987,16	10 461,37
łącznie	8 311 280,43	5 064 151,51	3 247 128,92	10 108,09	6 481,29

Źródło: Gminny Zespół Ekonomiczno- Administracyjny Szkół w Radomsku

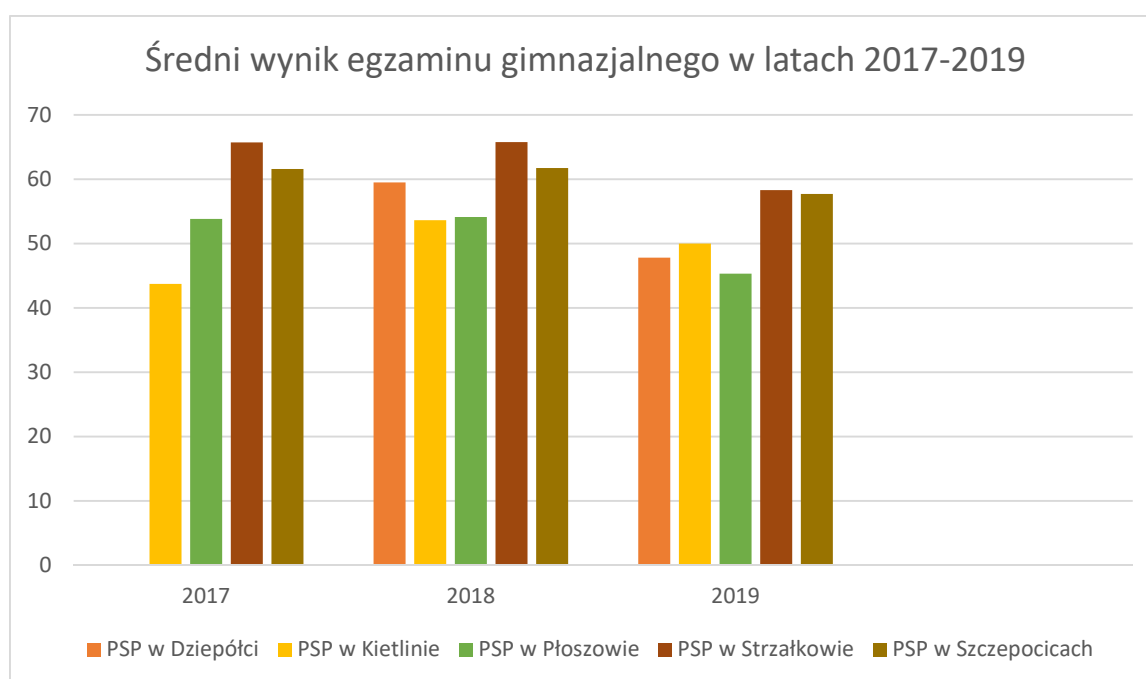
Przeciętne zatrudnienie w oddziałach przedszkolnych, szkołach podstawowych i gimnazjach prowadzonych przez Gminę Radomsko w okresie od 1 stycznia 2019 r. do 31.12.2019 r. wyniosło:

- 76,27 et. nauczycieli

- 23,16 et. pracowników administracji i obsługi.

Wykres nr 7 Średni wynik egzaminu gimnazjalnego w Gminie Radomsko w latach 2017-2019, przedstawia średni wynik ze wszystkich przedmiotów z podziałem na szkoły.

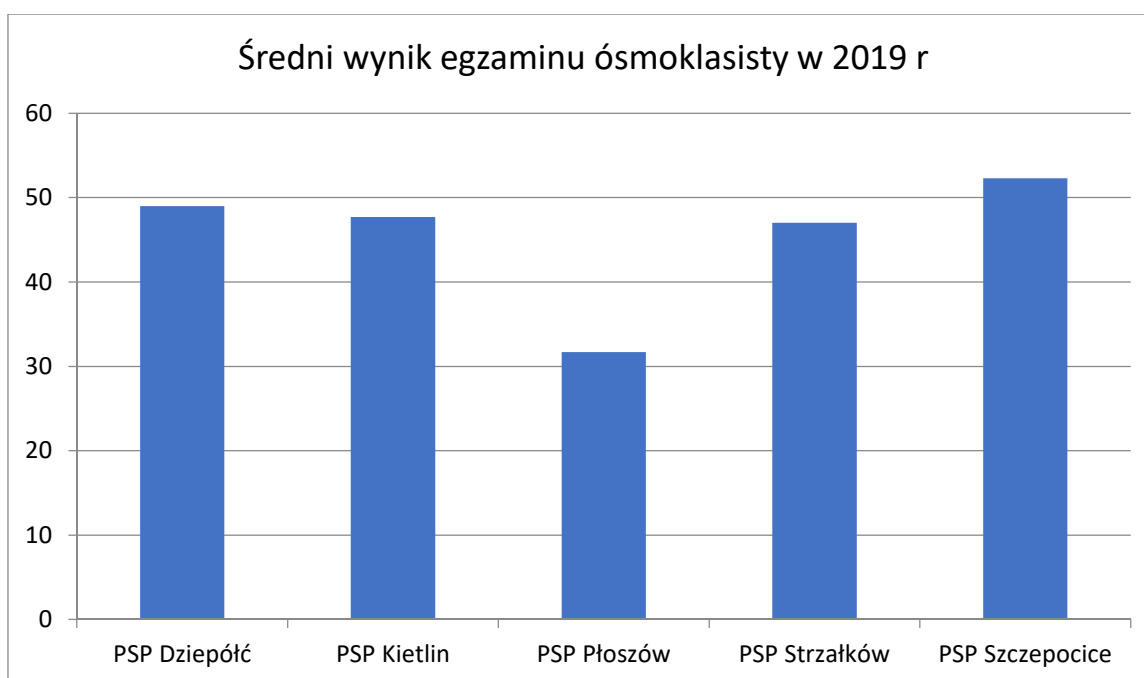
Wykres nr 7 Średni wynik egzaminu gimnazjalnego w Gminie Radomsko w latach 2017-2019



Źródło: Gminny Zespół Ekonomiczno- Administracyjny Szkół w Radomsku

Poddając analizie średni wynik egzaminu gimnazjalnego stwierdza się, iż w latach 2017-2019 najwyższy wynik osiągnęli uczniowie PSP w Strzałkowie, a następnie PSP Szczepocice. W 2017 roku w PSP Dziepóćci nie odbył się egzamin gimnazjalny z powodu braku uczniów, ale w 2018 r. szkoła ta osiągnęła trzeci wynik w gminie t.j. 59% , który spadł w 2019 r. do 48%. Zaobserwować można również stały poziom wyników w PSP w Płoszowie, kształtujący się w latach 2017-2018 na poziomie 53%-54%., który w 2019 r. spadł do najniższego w gminie tj. 45%. Najniższy wynik był w PSP w Kietlinie w 2017 r., który wzrósł w kolejnych dwóch latach do 54% w 2018 a w 2019 – 50%.

Wykres nr 8 Średni wynik egzaminu ósmoklasisty w Gminie Radomsko w roku 2019



Źródło: Gminny Zespół Ekonomiczno- Administracyjny Szkół w Radomsku

Podsumowując średni wynik egzaminu ósmoklasisty należy stwierdzić, że najlepiej napisali uczniowie z PSP w Szczepocicach, drugie miejsce z PSP w Dziepóćci, a najślabiej w tym roku wypadli uczniowie z PSP w Płoszowie. Prawie równy wynik osiągnęli uczniowie z PSP Kietlin i PSP Strzałków.

Innowacje pedagogiczne

W szkołach funkcjonują programy autorskie oraz innowacje pedagogiczne, które wprowadzają nowatorskie rozwiązania programowe, organizacyjne lub metodyczne mające na celu poprawę jakości nauczania.

Publiczna Szkoła Podstawowa w Szczepocicach:

1. „Mały mis i prawa dziecka”. Innowacja prowadzona jest od 04.11.2019 r. w oddziale przedszkolnym i świetlicy. Jej głównym celem jest zapoznanie dzieci z ich prawami i obowiązkami poprzez udział w spotkaniach czytelniczych. Do działań są również zaangażowani rodzice, lokalna społeczność i pracownicy szkoły.
2. Integryjne zajęcia plastyczne przy pracowni ceramicznej "Gliniana przystań". Innowacja prowadzona w szkole od września 2019 roku do czerwca 2020 (kontynuacja od grudnia 2017), w której biorą udział uczniowie klasy I, V, Samorząd Uczniowski we współpracy z Środowiskowym Domem Samopomocy w Radomsku. Głównym celem innowacji jest wspomaganie wszechstronnego rozwoju uczestników poprzez działalność twórczą oraz

wykształcenie w uczniach postaw tolerancji i szacunku dla odmienności drugiego człowieka, zwłaszcza chorego, niepełnosprawnego także intelektualnie.

3. „Bezpieczeństwo w ruchu drogowym”-autorski program do nauczania techniki w klasie VII.
4. „Moja droga do przyszłości”-program zajęć z doradztwa zawodowego w klasach VII i VIII.

Publiczna Szkoła Podstawowa w Kietlinie

1. CODE MASTER innowacja realizowana w klasach I, II i III Publicznej Szkoły Podstawowej w Kietlinie w roku szkolnym 2019/2020. Innowacja stanowi kontynuację działań podjętych przez nauczycieli w ramach ogólnopolskiego programu Mistrzowie Kodowania. Uczniowie w trakcie zajęć wykorzystywali elementy kodowania i programowania, oswajali się z nowoczesnymi technologiami informacyjno-komunikacyjnymi, odczytywali uproszczone rysunki, piktogramy, szyfry, znaki informacyjne. Ponadto następowało przenoszenie kompetencji cyfrowych na codzienność celem przygotowania do życia w społeczeństwie informatycznym oraz rozwijanie kompetencji społecznych, kształtowanie umiejętności pracy zespołowej. Uczniowie uczyli się bezpiecznie korzystać ze współczesnych rozwiązań technologii cyfrowej.
2. Matematyczne podróże- Innowacja realizowana była w czterech etapach:
 - I. Gra terenowa - „Z matematyką po Kietlinie”.
 - II. Warsztaty dla dzieci i rodziców - „Matematyka po japońsku”.
 - III. Wewnątrzszkolny konkurs o tytuł Najlepszego Matematyka kl. IV, V i VI
 - IV. Międzyszkolny Konkurs Matematyczny - „ Z matematyką przez świat” dla uczniów klas IV – VI. Odbiorcy bezpośredni to uczniowie klas IV - VI oraz ich rodzice biorący udział w grze terenowej oraz warsztatach. W bezpośredni udział w projekcie została również włączona społeczność lokalna, OSP w Kietlinie oraz Stowarzyszenie Kobiet Kietlina. celem innowacji jest rozwijanie zainteresowań matematycznych, zdolności poznawczych i kształcących, rozwijanie sprawności rachunkowej, rozwijanie i wzmacnianie kompetencji matematycznych takich jak planowanie, przewidywanie, budowanie strategii, logiczne myślenie, rozwijanie umiejętności współdziałania w grupie, ukazanie praktycznego zastosowania matematyki, rozwijanie technologii informacyjno – komunikacyjnej.
3. Innowacja organizacyjno - metodyczna "Popołudnie TRZYNASTEGO z dobrą książką". Celami innowacji są: szerzenie zainteresowań czytelniczych, poprawa czytelnictwa w szkole, zachęcanie uczniów do poszukiwania różnych informacji w książkach, kształtowanie u uczniów umiejętności głośnego czytania i aktywnego słuchania tekstów, przygotowanie uczniów do

prezentowania swoich umiejętności na forum społeczności szkolnej, motywowanie uczniów do poszukiwania ciekawych książek.

Konkursy

Uczniowie gminnych szkół podstawowych i klas gimnazjalnych przy wsparciu nauczycieli rozwijali swoje zainteresowania w wielu dziedzinach, podejmując rywalizację w różnych kategoriach i różnej rangi konkursach: szkolnych, międzyszkolnych, gminnych, regionalnych, rejonowych, powiatowych, wojewódzkich, ogólnopolskich i międzynarodowych, poniżej wymienione zostały rywalizacje na najwyższych szczeblach, m.in.:

Publiczna Szkoła Podstawowa w Dziepótcu

- Ogólnopolski konkurs Matematyczno-Informatyczny – 2 finalistów
- Ogólnopolski Turniej Bezpieczeństwa w Ruchu Drogowym - IV miejsce w eliminacjach powiatowych

Publiczna Szkoła Podstawowa w Kietlinie

- Ogólnopolskie Szkolne Mistrzostwa w Programowaniu 2019 -finalista,
- Ogólnopolski Konkurs Plastyczny „Pocztówka z wakacji” organizowany przez MBP w Radomsku- II miejsce,
- Ogólnopolski Konkurs Plastyczny "Z górki na pazurki,- „Moje ferie"- III miejsce,
- Ogólnopolski Konkurs „W poszukiwaniu własnych autorytetów”- wyróżnienie,

Publiczna Szkoła Podstawowa w Płoszowie

- Wojewódzki konkurs Odblask- świeć przykładem”, 2 miejsce, nagrody -sprzęt elektroniczny o wartości 668,97 zł (zestaw mikrofonów nagłownych, 3 głośniki Philips, słuchawki)
- Konkurs „Tajemnice przyrody” (powiatowy, org. PSP nr 5 w Radomsku)- 3 miejsce

Publiczna Szkoła Podstawowa w Strzałkowie

- Wojewódzki Konkurs Przedmiotowy z Języka Polskiego- laureat
- III Powiatowy Konkurs Poezji Patriotycznej w Kodrębie- wyróżnienie
- Powiatowy Konkurs wiedzy elektrycznej i elektronicznej „Elektryka to jest to”- I miejsce
- Ogólnopolski konkurs plastyczny „Z górki na pazurki – moje ferie”- wyróżnienie
- Powiatowy konkurs „ Dzień dobrych aniołów”- II miejsce konk. literacki , opowiadanie lub esej, III miejsce – konk. plastyczny, wyróżnienie –konk. plastyczny.
- Ogólnopolski konkurs plastyczny „ Pocztówka z wakacji”- III miejsce, wyróżnienie
- Wojewódzki Konkurs Przedmiotowy z Języka Polskiego- zakwalifikowanie się do etapu rejonowego

Publiczna Szkoła Podstawowa w Szczepocicach

- Powiatowy Konkurs Plastyczno-Techniczny „Skarbonka na Złote Monety” - II miejsce i wyróżnienie,
- XI edycja Ogólnopolskiego Konkursu Plastycznego „Mój pierwszy Przewodnik po Europie” – wyróżnienie,
- Konkurs Językowy Powiatowego Dnia Języków Obcych w kategorii: quiz wiedzy o krajach frankofońskich, anglo- i niemieckojęzycznych - III miejsce.

Projekty realizowane w szkołach:

Publiczna Szkoła Podstawowa w Dziepóci

1. Projekt „Szopka bożonarodzeniowa 2019” – projekt finansowany z środków Gminy Radomsko.
2. Ogólnopolski projekt "XX edycja Góra Grosza" z fundacji “Nasz dom”.
3. Projekt edukacyjny “Szkolne przygody gangu słodziaków” - oddział przedszkolny i kl. 1-2.
4. Postcrossing -międzynarodowy projekt edukacyjny.
5. Ogólnopolski program edukacji stomatologicznej „Niesamowity świat higieny jamy ustnej” prowadzony przez Instytut Blend-a-med Oral-B oraz Disney Polska - oddział przedszkolny i kl. 1.

Publiczna Szkoła Podstawowa w Kietlinie

1. Mpotega – program grantowy Fundacji Mbank. Na realizację tego programu otrzymano dofinansowanie w wysokości 5 000,00 zł. Zakupiono pomoce dydaktyczne i wyposażenie oraz nagrody na przeprowadzone konkursy z zakresu matematyki.
2. Ogólnopolski program „**Szkoła Niepodległej**” pod patronatem Ministerstwa Edukacji Narodowej. Szkoła brała udział w projekcie od 2018 roku. Rozstrzygnięcie nastąpiło w roku 2019. Placówka otrzymała zaszczytne miano „**Szkoły Niepodległej**” oraz znalazła się w gronie **10 szkół z terenu całej Polski (spośród 400)**, które najlepiej wykonały zadania pod względem kreatywności i zaangażowania lokalnej społeczności.
Otrzymanie certyfikatu „**Szkoły Niepodległej**” oraz **nagród (mobilna tablica interaktywna o wartości ok. 3 000,00 zł), książki naukowe i popularnonaukowe, publikacje, gry o tematyce historycznej), promocja szkoły w mediach** (gala odbyła się w Sejmie RP, m.in. z udziałem prezesa Rady Ministrów, marszałków Sejmu i Senatu).
3. Projekt "**Wizje w budowie**" realizowany przez Muzeum Józefa Piłsudskiego w Sulejówku. Do szkoły przyjechali edukatorzy z ww. muzeum i przeprowadzili dwudniowe warsztaty, których tematem była

odbudowa i scalanie państwa polskiego po 1918 roku.

4. IV edycja ogólnopolskiej kampanii BohaterON – włącz historię! , mająca na celu upamiętnienie i uhonorowanie Powstańców Warszawskich oraz promocję historii Polski XX wieku.

6. Samorząd Uczniowski wziął udział w projekcie „**Dzień Patrioty i Patriotki XXI wieku Szkoły Tolerancji**”.

7. Szkoła włączyła się do akcji charytatywnej „**Góra grosza**”.

8. W oddziale przedszkolnym kontynuowany był projekt „**Dzieciństwo bez próchnicy**” .

9. W ramach współpracy z Gminną Biblioteką w Strzałkowie, uczniowie mieli możliwość spotkania autorskiego z pisarką książek dla dzieci, panią Elżbietą Stępień.

10. Placówka została włączona do **Ogólnopolskiej Sieci Edukacyjnej (OSE)**.

13. Szkoła bierze udział w „**Programie dla szkół**”, otrzymując nieodpłatnie mleko i owoce (kl. I-V).

14. „Szkoła do hymnu”- akcja Ministerstwa Edukacji Narodowej. Celem akcji było wspólne odśpiewanie 4 zwrotkowego hymnu. Otrzymanie certyfikatu od MEN.

15. „Szkoła pamięta”- akcja Ministerstwa Edukacji Narodowej.

Celem tej inicjatywy było zorganizowanie działań upamiętniających ważne postaci oraz wydarzenia. Otrzymanie certyfikatu od MEN.

Publiczna Szkoła Podstawowa w Płoszowie

1. Projekt „Szkoła Niepodległej”, ogłoszony przez Związek Harcerstwa Rzeczypospolitej pod patronatem MEN. Uzyskanie przez szkołę certyfikatu i tytułu Szkoły Niepodległej, wręczenie miało miejsce w Sali kolumnowej Sejmu RP.

2. Procesowe wspomaganie ”Szkolenia i doradztwo dla kadry kierowniczej systemu oświaty w woj. łódzkim” – projekt współfinansowany przez Unię Europejską ze środków Europejskiego Funduszu Społecznego w ramach Programu Operacyjnego Wiedza Edukacja Rozwój 2014-2020

Publiczna Szkoła Podstawowa w Strzałkowie

1. Lekkaatletyka dla każdego - zajęcia sportowe dla dzieci realizowane trzy razy w tygodniu. Projekt finansowany przez Ministerstwo Sportu, Ministerstwo Edukacji Narodowej i Ogólnopolski Związek lekkiej Atletyki.

2. Procesowe wspomaganie ”Szkolenia i doradztwo dla kadry kierowniczej systemu oświaty w woj. łódzkim” – projekt współfinansowany przez Unię Europejską ze środków Europejskiego Funduszu Społecznego w ramach Programu Operacyjnego Wiedza Edukacja Rozwój 2014-2020

3. Wolontariat pracowniczy FIRMA ORANGE: „ Przyjazna przestrzeń”-2019- remont oraz wyposażenie w nowe meble oraz elementy wystroju pomieszczenie świetlicy szkolnej. Wartość projektu to 3 000,00 zł.

4. W ramach współpracy z Gminną Biblioteką w Strzałkowie, uczniowie mieli możliwość spotkania autorskiego z pisarką książek dla dzieci, panią Elżbietą Stępień oraz warsztatach historycznych „Śladami wielkich Polaków”
5. „Szkoła pamięta”- akcja Ministerstwa Edukacji Narodowej. Celem tej inicjatywy było zorganizowanie działań upamiętniających ważne postaci oraz wydarzenia. Otrzymanie certyfikatu od MEN.
6. Bezpieczniki Taurona. Włącz dla dobra dziecka- program edukacyjny, którego celem jest przedstawienie zasad bezpiecznego korzystania z urządzeń elektrycznych.
7. Program: „ Mój rodzic- moja duma”- cykl spotkań z rodzicami uczniów klasy I.
8. Program: „Program audycji muzycznych- Spotkania z muzyką”, którego celem jest zdobycie wiedzy o kulturze muzycznej, narodowym i świadomym dziedzictwie kulturowym- interpretowanie zjawisk związanych z kulturą muzyczną, słuchaniem, rozpoznawaniem, rozróżnianiem i omawianiem jego cech .
9. Program: „ Przedszkolak w świecie bajek i baśni”- cykl zajęć dla dzieci oddziału przedszkolnego wprowadzających do czytelnictwa.
10. Czasopismo: „ Dziecięcy Świat”- wydawana gazetka dla rodziców oddziałów przedszkolnych.
11. Międzynarodowy Dzień Praw Dziecka z Unicef- akcja ogólnoszkolna związana z rocznicą uchwalenia Konwencji Praw dziecka.

Publiczna Szkoła Podstawowa w Szczepolicach

1. Międzynarodowy Projekt Edukacyjny "Mały Miś w świecie wielkiej literatury". Głównym celem projektu jest rozwijanie i promowanie czytelnictwa we współpracy ze żłobkami, przedszkolami, szkołami podstawowymi, szkołami specjalnymi, szkolnymi świetlicami, bibliotekami szkolnymi i publicznymi w całej Polsce i za granicą- X.2019
2. Ogólnopolski Program Edukacyjny „Akademia Bezpiecznego Puchatka”- X.2019
3. Projekt zorganizowany przy współpracy Środowiskowego Domu Samopomocy w Radomsku(termin od 2018/2019r trwa nadal) - warsztaty plastyczne przy pracowni ceramicznej „Gliniana dolina”.

VII. Publiczny transport zbiorowy

W zakresie publicznego transportu zbiorowego w roku 2019 dokonano zmian w Porozumieniu Międzygminnym nr TIN/1/2014 z dnia 17 lutego 2014 r. w sprawie realizacji zadania w zakresie lokalnego transportu zbiorowego na obszarze Gminy Radomsko. Zwiększona została liczba linii autobusowych- wprowadzono dodatkowo linię nr 15, która obsługuje miejscowości Amelin i Dziepółć. Tym samym z przejazdów realizowanych przez MPK Radomsko mogą już korzystać mieszkańcy 8 z 9 sołectw Gminy Radomsko. Koszt realizacji porozumienia w 2019 roku wyniósł: 165 616,26 złotych.

W Tabeli nr 19 Koszty Publicznego Transportu Zbiorowego w latach 2015-2019 przedstawiono koszty realizacji Porozumienia Międzygminnego:

Tabela nr 19 Koszty publicznego transportu zbiorowego w latach 2015-2019

2015	2016	2017	2018	2019
66 154,89	75 268,84	115 858,91	125 555,18	165 613,35

Źródło: Urząd Gminy Radomsko

VIII. Współpraca z innymi społecznościami samorządowymi

Związek Gmin Powiatu Radomszczańskiego

Gmina Radomsko jest członkiem Związku Gmin Powiatu Radomszczańskiego. Związek tworzą wszystkie gminy powiatu poza miastem Radomsko. Zadaniem Związku jest zaspokajanie potrzeb publicznych i interesów mieszkańców oraz rozwiązywanie problemów przekraczających możliwości realizacyjne każdej z gmin. Do zadań Związku należą przedsięwzięcia w zakresie :

- ochrony środowiska,
- promocji turystycznej, kulturalnej i gospodarczej gmin,
- tworzenie wspólnych inicjatyw gmin wchodzących w skład Związku celem pozyskania inwestorów,
- organizacja szkoleń,
- wspieranie inicjatyw zapobiegających powstawaniu zanieczyszczeń i odpadów jako ubocznych skutków rozwoju gospodarczego,
- podejmowanie działań w zakresie rozwoju rolnictwa i jego obsługi,
- podejmowanie działań w zakresie rozwoju infrastruktury,

- przygotowanie działań i prowadzenie programów w zakresie transportu lokalnego.

Lokalna Grupa działania „Region Włoszczowski”

Uchwałą Nr VI/43/2015 r. Rady Gminy Radomsko z dnia 30 kwietnia 2015 roku Gmina Radomsko przystąpiła jako członek zwyczajny do stowarzyszenia pod nazwą Lokalna Grupa Działania „Region Włoszczowski” z siedzibą we Włoszczowie.

Roczna składka członkowska za 2019 rok wyniosła – 2 870,00 zł.

Przedstawiciele LGD Region Włoszczowski przeprowadzili w roku 2019 spotkania informacyjne dla potencjalnych beneficjentów ogłoszonych konkursów. Konkursy te dotyczyły:

- 1/2019/G "Poznajmy obszar naszego LGD" realizacja zadania mającego na celu marketing gospodarczy regionu.
- 1/2019 Podejmowanie działalności gospodarczej i 2/2019 Podejmowanie działalności gospodarczej przez osoby do 29 r. ż.

IX. Inne informacje

Rada VIII Kadencji 2018-2022, w 2019 roku podjęła uchwał 120. Wszystkie podjęte przez Radę Gminy Radomsko uchwały zostały wykonane przez Wójta Gminy Radomsko.

Uchwały podejmowane przez Radę Gminy na bieżąco przekazywane były do organów nadzoru jakimi są – w zakresie zgodności z prawem – Wojewoda Łódzki, a w zakresie spraw finansowych Regionalna Izba Obrachunkowa w Łodzi.

W okresie od 9 do 21 maja 2019 roku przeprowadzone zostały wybory Sołtysów i Rad Sołeckich na terenie Gminy Radomsko. Udział w wyborach wzięło niespełna 20% uprawnionych. W każdym Sołectwie wybrano Sołtysa i Radę Sołecką.

W roku 2019 do tut. Urzędu wpłynęło 58 wniosków o udostępnienie informacji Publicznej i 6 petycji. Zapytania dotyczyły ogólnej działalności Gminy Radomsko oraz działań podejmowanych przez Urząd Gminy z zakresu ochrony środowiska tj. gospodarowania odpadami, realizacji zadań wynikających z ustawy o ochronie zwierząt, opieki nad bezdomnymi zwierzętami i usuwaniem wyrobów azbestowych, świadczenia usług z zakresu RODO, przeprowadzenia audytu wewnętrznego, wykorzystywania systemu EZD , prowadzenia BIP, budowy i obsługi sieci 5G. Na wszystkie wnioski udzielono informacji Publicznej. Petycje dotyczyły m.in. zaniechania likwidacji Szkoły Podstawowej w

Dziękuję, budowy sieci wodociągowej w m. Klekowiec oraz zmiany przepisów prawa miejscowego, na wszystkie udzielono odpowiedzi.

X. Podsumowanie

Gmina Radomsko chcąc spełnić oczekiwania mieszkańców, musi stawić czoła trudnemu wyzwaniu poprawy warunków życia. Pod tym hasłem kryje się wiele zagadnień związanych z zamieszkiwaniem, wypoczynkiem, rekreacją, infrastrukturą, dbaniem o środowisko naturalne, pielęgnowaniem tradycji i kultury lokalnej, stymulowaniem rozwoju społecznego, podniesieniem atrakcyjności Gminy jako miejsca, gdzie można żyć ale również spędzać wolny czas. Równoległe ze wzmacnianiem potencjału społecznego i gospodarczego Gminy konieczne jest wykazanie dbałości o zasoby infrastruktury technicznej służącej zaspokajaniu podstawowych potrzeb mieszkańców. Położenie komunikacyjne Gminy Radomsko jest bardzo korzystne, jednak aby móc czerpać z niego wymierne korzyści, potrzebne są inwestycje w infrastrukturę komunikacyjną/ drogową. Chodzi tutaj zarówno o bieżące utwardzanie dróg gruntowych, budowanie nowych dróg wewnętrznych, które są niezbędne, aby możliwy był dojazd do nowobudowanych posesji, ale również o budowę ciągów pieszo-rowerowych i współpracę z zarządcami dróg powiatowych i krajowych, znajdujących się na terenie Gminy. Działania te niezbędne dla zrównoważonego rozwoju.

Działaniem istotnym przy dzisiejszej walce ze smogiem jest realizacja projektu polegającego na wymianie starych węglowych pieców na posesjach znajdujących się na terenie Gminy Radomsko. Efektem realizacji projektu była likwidacja 77 nieekologicznych źródeł ciepła. W przyszłości planowane są również działania związane z termomodernizacją budynków użyteczności publicznej celem ograniczenia zapotrzebowania na energię.

Ponad 30% budżetu Gminy przeznaczane jest corocznie na oświatę.

Wyzwania stawiane Gminie stają się coraz większe, ponieważ rosną oczekiwania mieszkańców, którym Włodarze powinni sprostać.

Z każdą informacją staramy się dotrzeć do mieszkańców za pośrednictwem dostępnych kanałów dystrybucji: lokalna TV, internet, tablice ogłoszeń, kurendy.

Roku 2019 nie należy oceniać wyłącznie przez pryzmat wykonanych zadań, ale również należy postrzegać jako początek kolejnych projektów i inwestycji, bowiem wykonano w nim nowe plany i koncepcje na kolejne lata.

W sposób strategiczny i przemyślany dążymy do ich realizacji, starając się jednocześnie pamiętać o utrzymaniu urokliwego, wiejskiego charakteru naszej Gminy.

IX. Spis map, wykresów i tabel

Mapa nr 1 Mapa Powiatu Radomszczańskiego z podziałem na Gminy	3
Mapa nr 2 Zasięg terytorialny turbin wiatrowych zlokalizowanych na terenie Gminy Radomsko.....	19
Wykres nr 1 Liczba mieszkańców sołect Gminy Radomsko wg stanu na dzień 31.12.2019 r.	6
Wykres nr 2 Urodzenia i zgony w Gminie Radomsko w latach 2017-2019	7
Wykres nr 3 Udział dochodów własnych w dochodach ogółem za 2019 r.	12
Wykres nr 4 Wydatki i dochody Gminy Radomsko w latach 2017-2019	12
Wykres nr 5 Udział wydatków majątkowych w wydatkach ogółem za 2019 r.	13
Wykres nr 6 Sposób odprowadzania ścieków	23
Wykres nr 7 Średni wynik egzaminu gimnazjalnego w Gminie Radomsko w latach 2017-2019	37
Wykres nr 8 Średni wynik egzaminu ósmoklasisty w Gminie Radomsko w roku 2019.....	38
Tabela nr 1 Gminne zbiorcze zestawienie danych dotyczących gruntów.....	4
Tabela nr 2 Liczba mieszkańców Gminy Radomsko ogółem w latach 2017-2019	5
Tabela nr 3 Liczba mieszkańców Gminy Radomsko z podziałem na sołectwa w latach 2017-2019	5
Tabela nr 4 Informacja o bezrobociu w Gminie Radomsko w latach 2017-2019.....	7
Tabela nr 5 Wykonanie dochodów Gminy Radomsko w latach 2017-2019.....	10
Tabela nr 6 Fundusz sołeczki 2019.....	15
Tabela nr 7 Stan mienia komunalnego na dzień 31.12.2019 r.	17
Tabela nr 8 Ilość decyzji o warunkach zabudowy.....	20
Tabela nr 9 Ilość przydomowych oczyszczalni ścieków	22
Tabela nr 10 Wydatki poniesione na realizację Programu opieki nad bezdomnymi zwierzętami 2017-2019.....	24
Tabela nr 11 Rzeczywista liczba rodzin i osób objętych pomocą społeczną w 2019 r.	27

Tabela nr 12 Szczegółowe zestawienie wydatków GOPS w 2019 r.	28
Tabela nr 13 Powody przyznania pomocy w rodzinach.....	29
Tabela nr 14 Aktywność obywatelska – organizacje pozarządowe działające na terenie Gminy Radomsko	31
Tabela nr 15 Realizacja zadań publicznych przez organizacje pozarządowe w roku 2019	32
Tabela nr 16 Liczba dzieci w oddziałach przedszkolnych w roku szkolnym 2019/2020.....	34
Tabela nr 17 Wydatki z podziałem na szkoły.....	35
Tabela nr 18 Wydatki z podziałem na ucznia i źródło pochodzenia środków finansowych.....	36
Tabela nr 19 Koszty publicznego transportu zbiorowego w latach 2015-2019.....	44