



# **Raport o stanie Gminy Radomsko za rok 2021**

**Wójt Gminy  
/-/  
Roman Radczyk**

Radomsko, maj 2022 r.

## Spis treści

<b>I Wstęp</b> .....	2
<b>II Informacje ogólne</b> .....	3
1. Ogólna charakterystyka Gminy Radomsko .....	3
2. Informacja o bezrobociu na terenie Gminy Radomsko .....	6
3. Podmioty gospodarcze .....	7
<b>III Informacje finansowe</b> .....	8
1. Informacje ogólne .....	8
2. Inwestycje zrealizowane w 2021 roku .....	12
3. Środki zewnętrzne pozyskane dla Gminy w 2021 roku .....	14
4. Fundusz sołecki 2021.....	15
5. Informacja o stanie mienia komunalnego .....	16
<b>IV Realizacja Planów i Programów</b> .....	17
1. Strategia Rozwoju Gminy Radomsko do 2030 r .....	17
2. Ład przestrzenny.....	17
3. Program ochrony środowiska.....	18
4. Plan gospodarki niskoemisyjnej dla Gminy Radomsko.....	18
5. Gospodarka komunalna.....	20
6. Plan gospodarki odpadami .....	22
7. Program opieki nad bezdomnymi zwierzętami pochodzącymi z terenu Gminy Radomsko.....	23
<b>V Pomoc Społeczna</b> .....	24
1. Program przeciwdziałania przemocy w rodzinie i ochrony ofiar przemocy w rodzinie ....	24
2. Gminny program profilaktyki i rozwiązywania problemów alkoholowych.....	24
3. Gminny program przeciwdziałania narkomanii.....	25
4. Dane ogólne.....	26
<b>VI Program współpracy Gminy Radomsko z organizacjami pozarządowymi</b> .....	30
<b>VII Oświata</b> .....	33
<b>VIII Publiczny transport zbiorowy</b> .....	38
<b>IX Współpraca z innymi społecznościami samorządowymi</b> .....	38
<b>X Inne informacje</b> .....	39
<b>XI Podsumowanie</b> .....	40
<b>XII Spis tabel i wykresów</b> .....	41

## **I. Wstęp**

Na podstawie art. 28aa ust 1 ustawy z dnia 8 marca 1990 r. o samorządzie Gminnym, Wójt Gminy Radomsko przedstawia niniejszym raport o stanie Gminy Radomsko za rok 2021, który obejmuje podsumowanie działalności Wójta za dany rok.

Od momentu wprowadzenia obowiązku sporządzania Raportu o stanie Gminy - jest to już 3 taki dokument. Jego celem jest uzyskanie dokładnego wglądu w sytuację gospodarczą i społeczną Gminy Radomsko w roku 2021. Zawiera opis działalności samorządowej, która prowadzi do poprawy jakości i bezpieczeństwa życia mieszkańców Gminy.

W 2021 roku ukończono wiele ważnych inwestycji, które z pewnością wpłynęły na rozwój, postrzeganie i estetykę gminy. Do najważniejszych zadań inwestycyjnych w 2021 roku możemy zaliczyć: inwestycje drogowe i sieci wodno-kanalizacyjne.

Raport stanowi kompendium wiedzy o działalności Wójta Gminy za rok ubiegły i jest podstawą do obiektywnej, opartej na faktach oceny. W celach porównawczych niektóre dane przedstawione zostały w odniesieniu do lat 2018-2021.

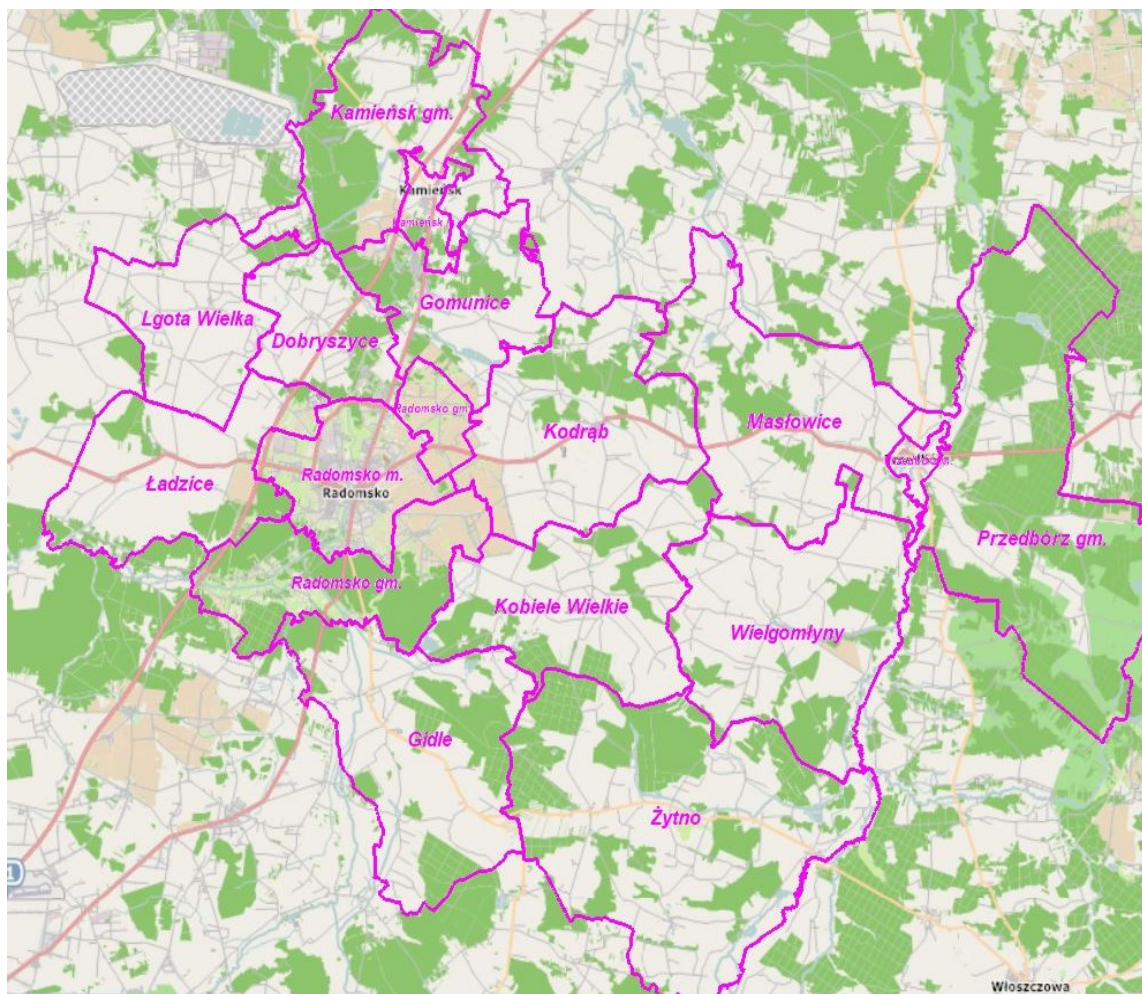
Opracowanie raportu wykonane zostało w oparciu o cenną wiedzę pracowników Urzędu Gminy Radomsko, gminnych jednostek organizacyjnych oraz szereg dokumentów będących w posiadaniu Urzędu.

## II. Informacje ogólne

### 1. Ogólna charakterystyka Gminy Radomsko

Gmina Radomsko jest jedną ze 177 Gmin województwa łódzkiego i jedną z 14 w Powiecie Radomszczańskim, stanowi 5,91% powierzchni Powiatu, graniczy z następującymi Gminami: Kodrąb, Kobbiele Wielkie, Gidle, Kruszyna, Ładzice, Dobryszyce, Gomunice, miasto Radomsko.

**Mapa nr 1 Mapa Powiatu Radomszczańskiego z podziałem na Gminy**



Źródło: [www.geoportal.radomszczanski.pl](http://www.geoportal.radomszczanski.pl)

Powierzchnia Gminy wynosi 8 563 ha. W roku 2021 gęstość zaludnienia wynosi 63 os/km<sup>2</sup>, co oznacza, że utrzymała poziom z roku 2020.

Gminę Radomsko tworzy 9 sołectw:

- 1) Bobry,
- 2) Dąbrówka,

- 3) Dziepóć,
- 4) Grzebień,
- 5) Kietlin,
- 6) Okrajszów,
- 7) Płoszów,
- 8) Strzałków,
- 9) Szczepocice.

Gminę Radomsko zamieszkuje 5451 mieszkańców, w tym 2778 kobiet i 2673 mężczyzn (stan na dzień 31.12.2021 r.). Stan liczby mieszkańców Gminy Radomsko minimalnie zwiększył się w odniesieniu do roku poprzedniego, jednakże nadal widoczny jest spadek w porównaniu do lat 2018-2019.

**Tabela nr 1 Liczba mieszkańców Gminy Radomsko ogółem w latach 2018-2021**

	<b>2018</b>	<b>2019</b>	<b>2020</b>	<b>2021</b>
<b>Ogółem</b>	5507	5488	5449	5451
<b>Kobiety</b>	2784	2777	2772	2778
<b>Mężczyźni</b>	2723	2711	2677	2673

*Źródło: Urząd Gminy Radomsko*

W powyższej tabeli przedstawiono liczbę mieszkańców Gminy Radomsko w latach 2018-2021 ogółem oraz z podziałem na kobiety i mężczyzn. Wg danych w niej zawartych kobiety stanowią przewagę w liczbie mieszkańców.

**Tabela nr 2 Liczba mieszkańców Gminy Radomsko z podziałem na sołectwa w latach 2018-2021**

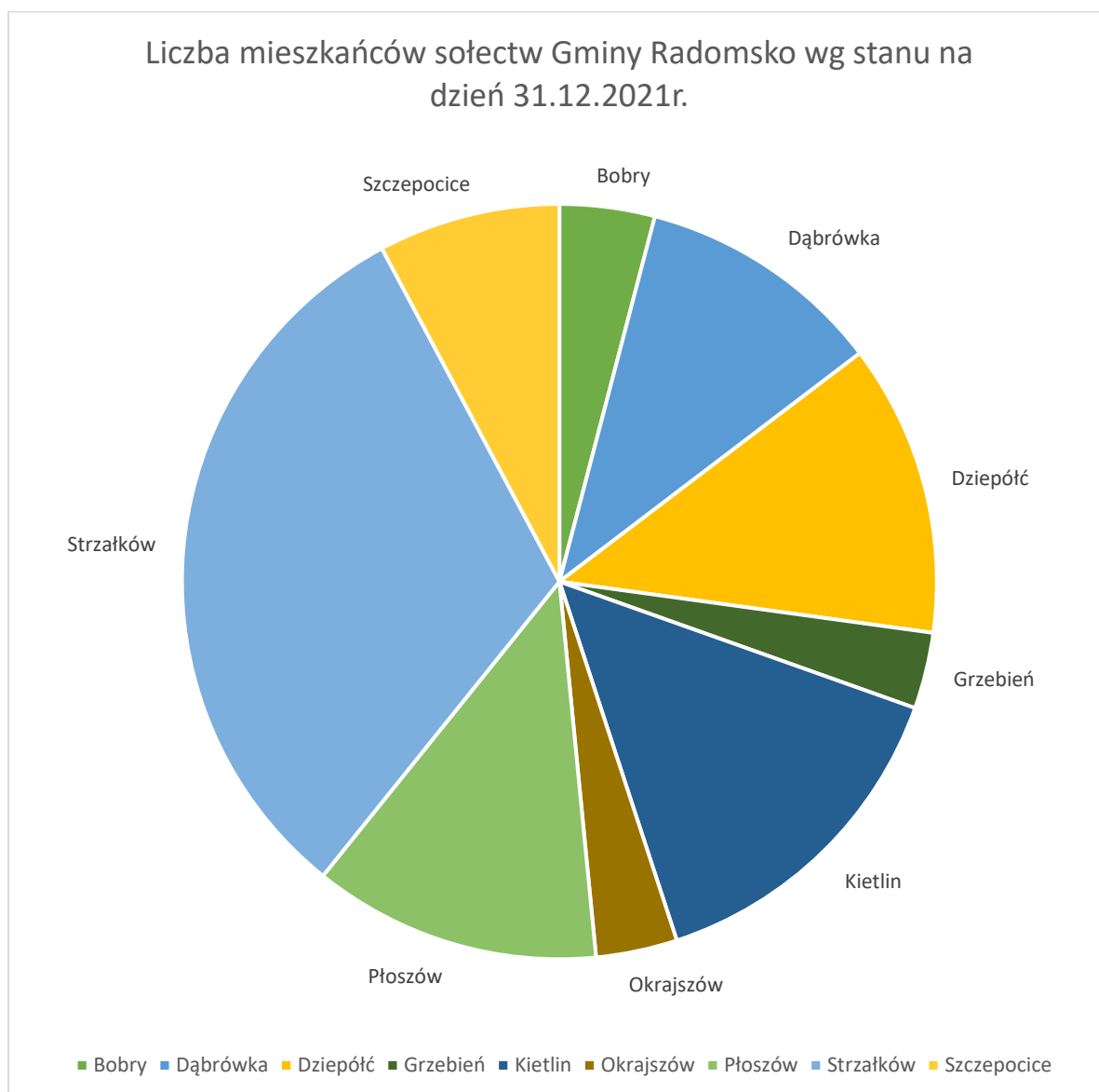
<b>Sołectwo</b>	<b>2018</b>	<b>2019</b>	<b>2020</b>	<b>2021</b>
Bobry	227	227	223	222
Dąbrówka	564	573	567	577
Dziepóć	709	701	688	682
Grzebień	160	174	177	178
Kietlin	805	807	798	792
Okrajszów	182	184	191	190
Płoszów	668	666	669	672
Strzałków	1754	1738	1719	1713

Szczepocice	438	418	417	425
-------------	-----	-----	-----	-----

Źródło: Urząd Gminy Radomsko

Tabela nr 2 Liczba mieszkańców Gminy Radomsko z podziałem na sołectwa w latach 2018-2021 przedstawia szczegółowy podział liczby mieszkańców na sołectwa. Niezmiennie od lat największym sołectwem jest Strzałków, którego mieszkańcy stanowią blisko 32% ogółu mieszkańców Gminy. Najmniejszym sołectwem pod względem liczby mieszkańców na dzień 31.12.2021 r. jest Grzebień- mieszkańcy stanowią 3,2% ogółu zamieszkującego teren Gminy Radomsko.

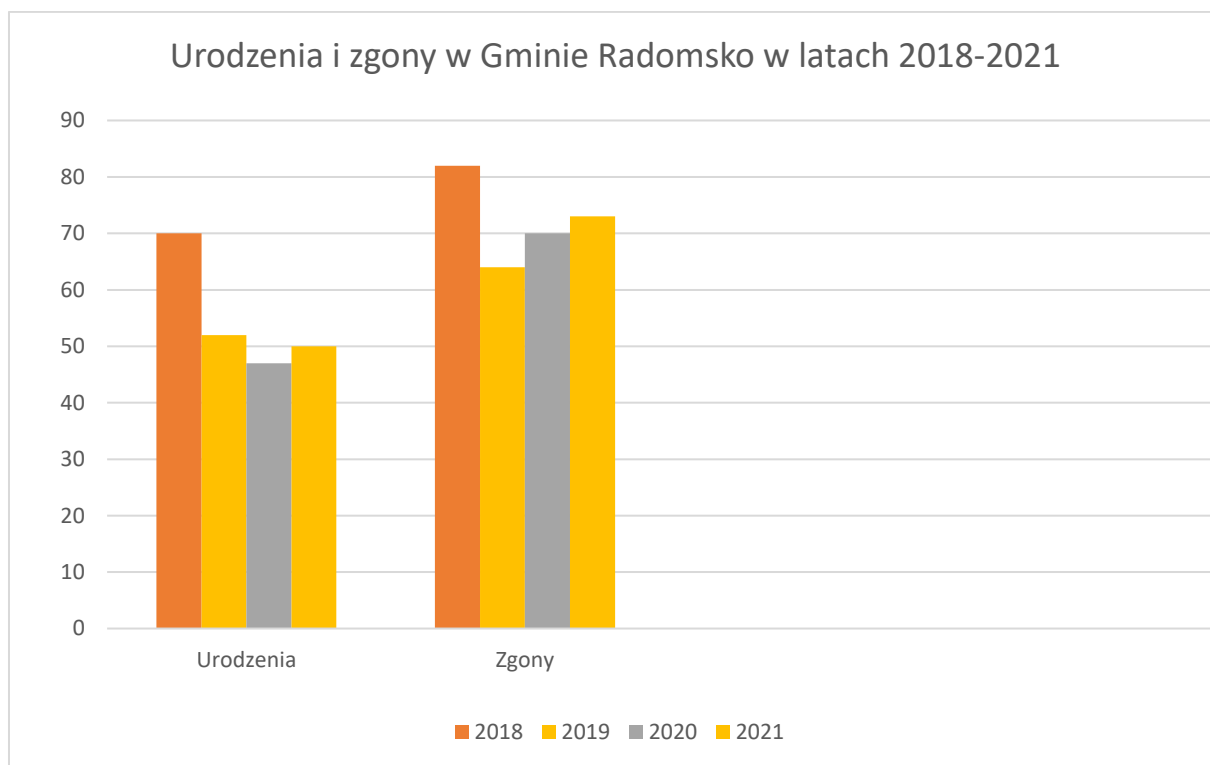
**Wykres nr 1 Liczba mieszkańców sołect Gminy Radomsko wg stanu na dzień 31.12.2021 r.**



Źródło: Urząd Gminy Radomsko

Na Wykresie nr 1 Liczba mieszkańców sołectw Gminy Radomsko wg stanu na dzień 31.12.2021 r. zobrazowany został podział Gminy Radomsko na sołectwa wg liczby mieszkańców.

**Wykres nr 2 Urodzenia i zgony w Gminie Radomsko w latach 2018-2021**



Źródło: Urząd Gminy Radomsko

W roku 2021 w Gminie Radomsko można zaobserwować minimalny wzrost liczby urodzeń w odniesieniu do roku poprzedniego, jednakże nadal w porównaniu do roku 2018 liczba urodzeń pozostaje mniejsza o 29%.

W przypadku zgonów -ich liczba w roku 2021 była niższa o 11% w porównaniu z rokiem 2018.

## 2. Informacja o bezrobociu na terenie Gminy Radomsko

Dane przedstawione przez Powiatowy Urząd Pracy w Radomsku wskazują, iż stopa bezrobocia w Powiecie Radomszczańskim na koniec 2021 roku wyniosła 4,6%- oznacza to, iż zmalała ona aż o 1% w porównaniu do roku poprzedniego. Zmniejszenie liczby bezrobotnych zauważalne jest również w Gminie Radomsko. Zgodnie z danymi udostępnionymi przez Powiatowy Urząd Pracy w Raomsku pod adresem:

<https://radomsko.praca.gov.pl/documents/1842191/4532964/IV%20kwarta%C5%82%202021.pdf/28e81eb8-6fc6-4de0-9fc9-377e891a8fb2?t=1642152397507> liczba osób bezrobotnych z terenu Gminy Radomsko zmalała w porównaniu do roku 2020 aż o blisko 40%

W tabeli nr 3 zaprezentowane zostały dane o bezrobociu w Gminie Radomsko na przestrzeni lat 2018-2021.

**Tabela nr 3 Informacja o bezrobociu w Gminie Radomsko w latach 2018-2021**

Rok	Bezrobotni			Bezrobotni w wieku 18-44 lata
	Ogółem	Kobiety	Mężczyźni	
2018	125	72	53	66
2019	101	63	38	70
2020	112	64	48	66
2021	69	39	16	37

Źródło: [www.radomsko.praca.gov.pl](http://www.radomsko.praca.gov.pl)

### **3. Podmioty gospodarcze**

Zgodnie z Centralną Ewidencją i Informacją o Działalności Gospodarczej (CEIDG), według stanu na dzień 31 grudnia 2021 r. ilość zarejestrowanych podmiotów gospodarczych, których głównym miejscem prowadzenia działalności jest teren Gminy Radomsko obejmowała 299 pozycji. W okresie od 01.01.2021 do 31.12.2021 roku zarejestrowano 31 nowe podmioty gospodarcze, 6 działalności gospodarczych zostało terminowo zawieszonych, a 12 podmiotów zakończyło działalność w roku 2021.

Podmioty gospodarcze funkcjonujące na terenie Gminy to niezmiennie mikroprzedsiębiorstwa. Nadal wiodącymi branżami w Gminie pozostają: produkcja mebli, usługi ogólnobudowlane, handel i naprawy pojazdów samochodowych, transport drogowy.



### **III. Informacje finansowe**

#### **1. Informacje ogólne**

Budżet Gminy Radomsko na rok 2021 został przyjęty uchwałą nr XXVII/167/2020 Rady Gminy Radomsko w dniu 28 grudnia 2020 r. Zmiany w budżecie w trakcie omawianego roku wprowadzane zostały 10 uchwałami Rady Gminy oraz 14 zarządzeniami Wójta Gminy Radomsko.

Planowany deficyt budżetu na dzień 31.12.2021 r. wynosił: - 2 742 803,22 zł

Wykonana nadwyżka budżetu na dzień 31.12.2021 r. wyniosła: 1 098 519,76 zł

#### **Dochody własne**

Dochody własne stanowią wpływy z tytułu podatków, m.in. podatku dochodowego od osób fizycznych, prawnych, rolnego, od nieruchomości, leśny, od środków transportowych, od czynności cywilno-prawnych, wpływy z opłat za korzystanie ze środowiska, za odpady komunalne, za zużycie wody, wpływy z tytułu opłat za zezwolenia na sprzedaż napojów alkoholowych. Udział dochodów własnych w dochodach budżetu ogółem wynosi 40%.

W 2021 r. największy udział w dochodach własnych Gminy Radomsko stanowiły udziały we wpływach w podatku dochodowym od osób fizycznych- blisko 35% dochodów własnych. W porównaniu z rokiem poprzednim udziały we wpływach w podatku dochodowym od osób fizycznych wzrosły o 5%.

#### **Pozostałe dochody**

Źródłem pozostałych dochodów jest subwencja ogólna, dotacje celowe z budżetu państwa, przeznaczone na:

- zadania z zakresu administracji rządowej,
- zadania realizowane na mocy porozumień,
- dofinansowanie zadań własnych.

Zamieszczona poniżej *Tabela nr 4 Wykonanie dochodów Gminy Radomsko w latach 2018-2021*, prezentuje poziom wykonania dochodów na przestrzeni lat 2018-2021. Warto zaznaczyć, iż mimo panującej w roku 2021 pandemii w dziale 756 „Dochody od osób prawnych, od osób fizycznych i od innych jednostek nieposiadających osobowości prawnej oraz wydatki związane z ich poborem” utrzymała się tendencja wzrostowa. Wysokość dochodu Gminy z podatku dochodowego od osób fizycznych i prawnych determinowany jest 3 wskaźnikami:

1. Ekonomicznym- wskazywany corocznie przez Ministra Finansów procentowy udział Gmin w podatku dochodowym od osób fizycznych (w roku 2021 wyniósł on 38,23%).
2. Dochodowym- poziom dochodów osiągany przez osoby fizyczne zamieszkujące na obszarze Gminy i prawne posiadające siedzibę w Gminie Radomsko.
3. Demograficznym- liczba mieszkańców zamieszkujących w Gminie Radomsko.

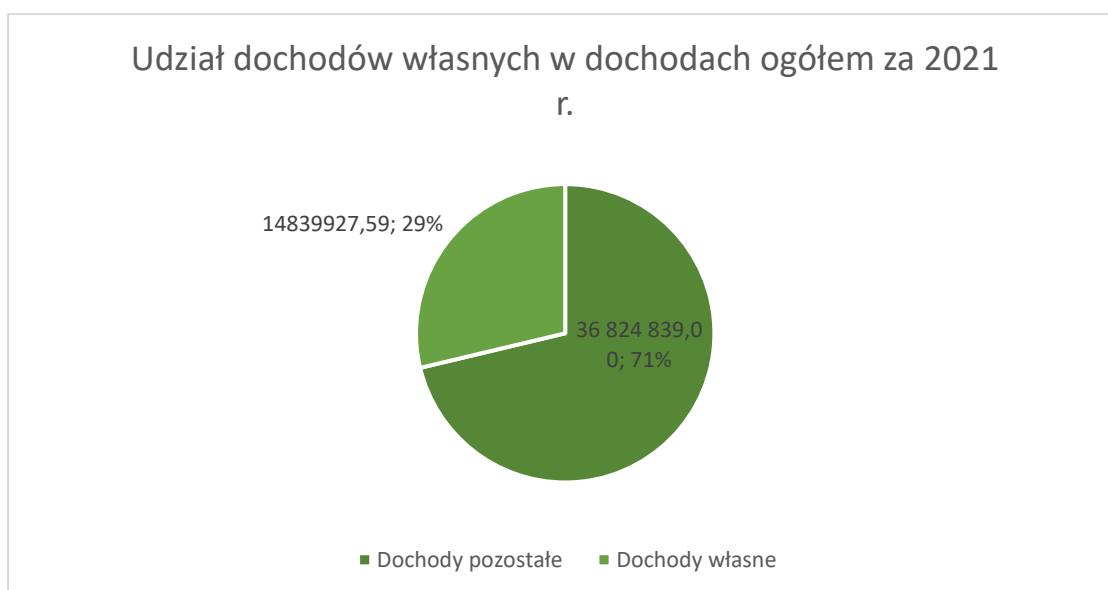
**Tabela nr 4 Wykonanie dochodów Gminy Radomsko w latach 2018-2021**

<b>L. P.</b>	<b>Dzi ał</b>	<b>Opis</b>	<b>2018</b>	<b>2019</b>	<b>2020</b>	<b>2021</b>	<b>Wyko nanie za rok 2021 %</b>
1.	010	Rolnictwo i łowiectwo	116 290,89	153 915,59	147 515,90	710 532,26	45,96 %
2.	400	Wytwarzanie i zaopatrywanie w energię elektryczną, gaz i wodę	488 328,51	588 941,20	489 873,25	608 635,31	90,91 %
3.	600	Transport i łączność	137 255,00	546 789,69	25 690,00	1 114 063,67	79,12 %
4.	700	Gospodarka komunalna	74 401,86	78 534,54	93 233,29	3 093 332,87	100,01 %
5.	750	Administracja publiczna	48 533,02	46 306,02	917 139,21	134 352,48	107,73 %
6.	751	Urzędy naczelnych organów władzy państwowej, kontroli i ochrony prawa oraz sądownictwa	94 885,65	59 346,24	56 391,00	1 162,00	100,00 %

7.	756	Dochody od osób prawnych, od osób fizycznych i od innych jednostek nieposiadających osobowości prawnej oraz wydatki związane z ich poborem	7 967 353,37	8 786 017,65	8 939 843,16	10 015 098,37	107,64 %
8.	758	Różne rozliczenia	6 434 719,37	6 275 461,95	6 803 377,61	8 132 738,62	118,71 %
9.	801	Oświata i wychowanie	270 878,71	346 479,68	1 558 758,78	620 853,82	103,22 %
10.	851	Ochrona zdrowia	66 441,70	400,00	3 400,00	17 885,85	99,85 %
11.	852	Pomoc społeczna	620 779,54	599 637,73	533 499,12	481 372,90	98,94 %
12.	853	Pozostałe działania w zakresie polityki społecznej				100 000,00	100,00 %
13.	854	Edukacyjna opieka wychowawcza	63 445,00	57 000,00	32 200,00	36 234,00	100,00 %
14.	855	Rodzina	6 110 540,67	7 253 962,94	8 059 842,39	7 756 715,20	99,27 %
15.	900	Gospodarka komunalna i ochrona środowiska	1 649 572,91	3 021 483,18	2 124 804,86	3 999 028,54	92,15 %

Źródło: Urząd Gminy Radomsko

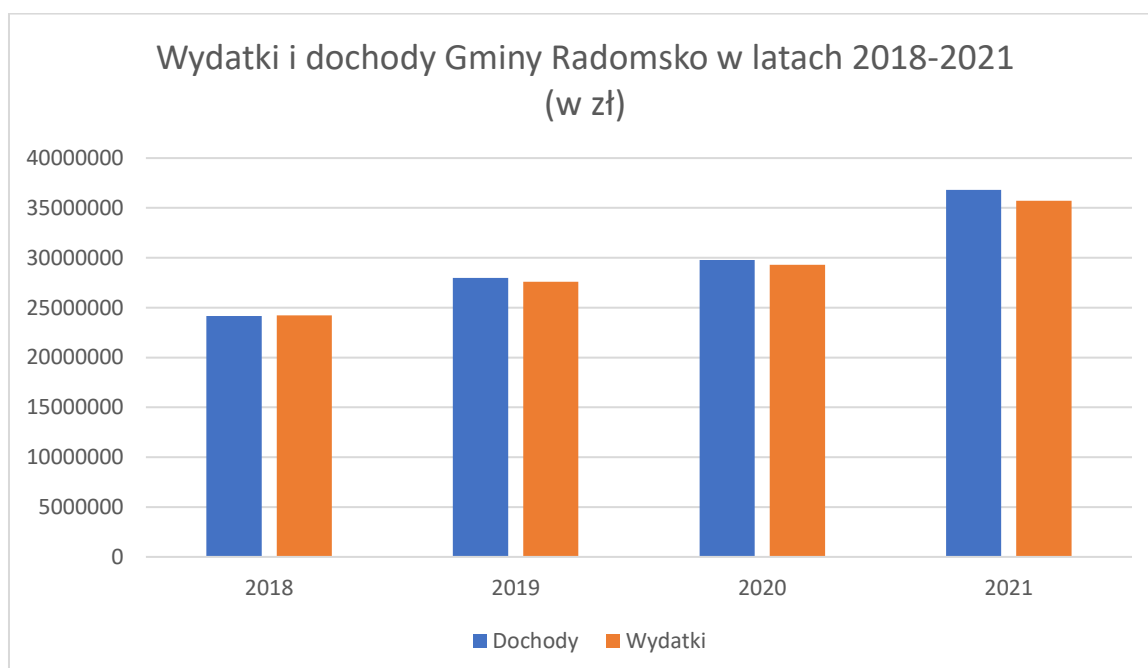
**Wykres nr 3 Udział dochodów własnych w dochodach ogółem za 2021 r.**



Źródło: Urząd Gminy Radomsko

Udział dochodów własnych w dochodach ogółem Gminy Radomsko w roku 2021 wyniósł 14 839 927,59 zł , co stanowi 40% dochodów ogółem.

**Wykres nr 4 Wydatki i dochody Gminy Radomsko w latach 2018-2021**



Źródło: Urząd Gminy Radomsko

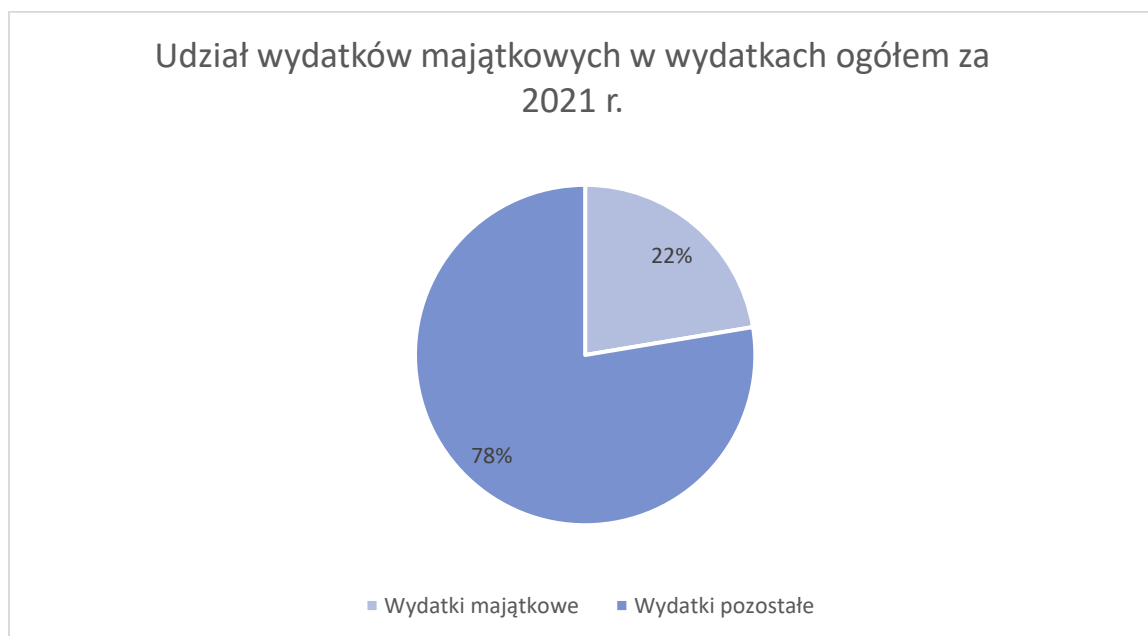
Na powyższym wykresie kolumnowym zestawione zostały dochody i wydatki Gminy Radomsko w okresie 2018-2021. W ostatnim roku obserwujemy znaczny, bo ponad 20% wzrost budżetu gminy. Czynniki, które znacząco wpłynęły na jego zwiększenie były:

1. zwiększenie dochodów gminy w zakresie wpływów z podatku dochodowego od osób fizycznych i prawnych- poz. 7 w tabeli nr 4 Wykonanie dochodów Gminy Radomsko w latach 2018-2021,
2. wsparcie ze środków Rządowego Funduszu Rozwoju Mieszkalnictwa na sfinansowanie działania polegającego na objęciu przez Gminę udziałów w tworzonej Społecznej Inicjatywie Mieszkaniowej- poz. 4 w tabeli nr 4 Wykonanie dochodów Gminy Radomsko w latach 2018-2021,
3. inne środki zewnętrzne.

## 2. Inwestycje zrealizowane w 2021 roku

W roku sprawozdawczym w budżecie gminy wydatki majątkowe w kwocie 7 993 375,46 zł stanowiły udział ok 22% w wydatkach ogółem 27 732 943,78, z czego inwestycje jednoroczne wykonano za kwotę 4 174 240,38 zł.

**Wykres nr 5 Udział wydatków majątkowych w wydatkach ogółem za 2021 r.**



Źródło: Urząd Gminy Radomsko

#### Wykaz inwestycji zakończonych w roku 2021:

1. Budowa sieci kanalizacji sanitarnej w m. Dziepółć o długości 535 mb wraz z odtworzeniem drogi- koszt 1 092 440,67 zł;
2. Budowa wodociągu w m. Cerkawizna o długości 1182,5 mb – koszt 310 669,85 zł;
3. Budowa chodnika w m. Lipie o długości 740 mb- koszt 270 578,57 zł;
4. Przebudowa drogi w m. Bobry, długość 2.170,2 mb- koszt 1 592 434,85 zł;
5. Przebudowa ul. Radomszczańskiej w m. Płoszów na długości 655 mb- koszt 346 260,70 zł;
6. Przebudowa ul. Spacerowej w m. Kietlin, długość 420 mb- koszt 182 935,12 zł;
7. Budowa wodociągu w m. Dąbrówka Os. Leśne na odcinku 430 mb - 124 245,00 zł;
8. Budowa wodociągu w m. Lipie o dł. 30 mb - 8 482,35 zł;
9. Budowa wodociągu w m. Strzałków ul. Moniuszki na odcinku 490 mb- 137 223,00 zł;
10. III etap budowy chodnika przy ul. Kochanowskiego w m. Strzałków, długość 125 mb od posesji 26 do ul. Strzałkowskiej – 63 960,00 zł;
11. Budowa chodnika przy ul. Kolumba wraz z przejściami dla pieszych w m. Strzałków – 171 682,11 zł. Zadanie zostało zrealizowane ze środków Rządowego Funduszu Rozwoju Dróg w kwocie 92 416,21 zł, ze środków wyodrębnionego funduszu sołeckiego w sołectwie Strzałków w wysokości 32 840,00 zł oraz ze środków własnych w kwocie 46 425,90 zł;
12. Przebudowa ul. Pszczelej w m. Płoszów na odcinku od ul. Miłej do ul. Wiśniowej o dł. 530 mb – 107 995,01 zł;
13. Przebudowa ul. Topolowej w m. Dąbrówka na odcinku o dł. 107,48 mb – 72 182,96 zł;
14. Poniesiono wydatek na zakup udziałów w spółce SIM o wartości 3 000 000,00 zł. Środki finansowe na przekazanie udziałów gmina otrzymała z Banku Gospodarstwa Krajowego;
15. Zakupiono grunt w m. Kietlin za kwotę 32 000,00 zł, wykonano utwardzenie zakupionych działek w miejsc. Kietlin z przeznaczeniem na miejsca parkingowe przy cmentarzu za kwotę ogółem 146 900,35 zł w tym: 47 840,00 zł wydatkowano w ramach wyodrębnionego funduszu sołeckiego w sołectwie Kietlin;
16. W ramach wyodrębnionego funduszu sołeckiego dla sołectwa Szczepocice została zakupiona podłoga interaktywna dla PSP w Szczepocicach o wartości 13 600,00 zł.;
17. Wykonano przebudowę oddziału przedszkolnego przy PSP w Kietlinie za kwotę 106 464,00 zł;

18. Doposażenie placu zabaw w ramach wyodrębnionego funduszu sołectkiego w m. Dąbrówka – 22 895,00 zł;

19. Doposażenie placu zabaw w ramach wyodrębnionego funduszu sołectkiego w m. Okrajszów – 18 260,00 zł.

### **3. Środki zewnętrzne pozyskane dla Gminy w 2021 roku:**

1. Rządowy Fundusz Rozwoju Mieszkalnictwa- 3 000 000,00 zł- środki finansowe na przekazanie udziałów w spółce SIM;
2. Rządowy Fundusz Rozwoju Dróg- 955 460,91 zł- Przebudowa drogi w m. Bobry;
3. Rządowy Fundusz Inwestycji Lokalnych- 565 000,00 zł Budowa sieci kanalizacji sanitarnej w m. Dziepółć;
4. Subwencja inwestycyjna- 1 279 300,00 zł- Rozbudowa sieci kanalizacji sanitarnej w Gminie Radomsko;
5. Program Operacyjny Polska Cyfrowa 2014-2020- 159 600,00 zł- Cyfrowa Gmina;
6. Rządowy Fundusz Rozwoju Dróg- 92 416,21 zł- „Podniesienie poziomu bezpieczeństwa mieszkańców poprzez budowę przejść dla pieszych wraz z chodnikiem w m. Strzałków”,
7. Państwowy Fundusz Rehabilitacji Osób Niepełnosprawnych- 100 000,00 zł „Pomoc osobom niepełnosprawnym poszkodowanym w wyniku żywiołu lub sytuacji kryzysowych wywołanych chorobami zakaźnymi”;
8. Budżet Województwa Łódzkiego- 9 996,81 zł „Plenerowe warsztaty kulinarne w Sołectwie Dziepółć”;
9. Budżet Województwa Łódzkiego- 10 000,00 zł „Rowerem po zdrowie”;
10. Budżet Województwa Łódzkiego- 65 921,55 zł „Przebudowa drogi dojazdowej do gruntów rolnych ul. Spacerowa w m. Kietlin”;
11. 180 000,00 zł Laboratoria Przyszłości
12. Dotacja z Wojewódzkiego Funduszu Ochrony Środowiska i Gospodarki Wodnej w Łodzi na dofinansowanie zadania polegającego na usunięciu wyrobów zawierających azbest z nieruchomości znajdujących się na terenie Gminy- otrzymano 16 839,00 zł;
13. Dotacja z Narodowego Funduszu Ochrony Środowiska i Gospodarki Wodnej na usuwanie odpadów pochodzących z działalności rolniczej- otrzymano 10 000,00 zł;

#### 4. Fundusz sołecki 2021

W roku 2021 zrealizowano następujące zadania w ramach Funduszu Sołeckiego:

**Tabela nr 5 Fundusz sołecki 2021**

	<b>Wydatki bieżące</b>	<b>141 175,82</b>
Dziewięć	Zakup strojów ludowych dla KGW	2 672,04
Dziewięć	Wymiana drzwi do Kościoła Parafialnego w Dziewięćci wpisanego do rejestru zabytków	20 000,00
Dziewięć	Uporządkowanie i ogrodzenie boiska gminnego	17 165,81
	<b>Razem</b>	<b>39 837,85</b>
Strzałków	Remont pomieszczenia dla GBP Strzałków	15 000,00
Bobry	Instalacja lamp solarnych w m. Klekowiec	0,00
Szczepocice	Remont pomieszczeń OSP Szczepocice	10 620,82
Szczepocice	Zakup aparatu oddechowego dla OSP Szczepocice	5 200,00
	<b>Razem</b>	<b>15 820,82</b>
Okrajszów	Zakup paliwa do pojazdu koszącego	300,00
Dąbrówka	Montaż progów zwalniających na Oś. Leśnym Dąbrówka i w m. Klekotowe	13 726,80
Grzebień	Montaż kosza przy wiacie przystankowej	0,00
Grzebień	Montaż lamp fotowoltaicznych	17 440,00
	<b>Razem</b>	<b>17 440,00</b>
Płoszów	Montaż lamp fotowoltaicznych i ledowych	28 000,00
Płoszów	Remont korytarza w PSP w Płoszowie	11 050,35
	<b>Razem</b>	<b>39 050,35</b>
	<b>Wydatki majątkowe</b>	<b>135 435,00</b>
Kietlin	Budowa parkingu przy cmentarzu	47 840,00
Strzałków	Budowa chodnika przy PSP w Strzałkowie	32 840,00
Szczepocice	Zakup pomocy dydaktycznych do PSP w Szczepocicach	13 600,00
Okrajszów	Doposażenie placu zabaw	18 260,00
Dąbrówka	Doposażenie placu zabaw	22 895,00
<b>Ogółem:</b>		<b>276 610,82</b>

Źródło: Urząd Gminy Radomsko



## 5. Informacja o stanie mienia komunalnego

*Tabela nr 6 Stan mienia komunalnego na dzień 31.12.2021 r.*

L.P.	Nazwa	Grupa	Wartość początkowa	Zwiększenie/ zmniejszenie	Wartość końcowa
1.	Grunty	0	7 029 176,03	32 000,00	7 061 176,03
2.	Budynki i lokale	1	11 931 155,88	188 977,89	12 120 133,77
3.	Obiekty inżynierii lądowej i wodnej	2	31 008 974,10	4 370 178,02	35 379 152,12
4.	Kotły i maszyny energetyczne	3	69 631,10	0,00	69 631,10
5.	Maszyny, urządzenia i aparaty ogólnego stosowania	4	253 663,67	0,00	253 663,67
6.	Urządzenia techniczne	6	75 601,17	0,00	75 601,17
7.	Narzędzia, przyrządy, ruchomości i wyposażenie	8	26 983,61	0,00	26 983,61
<b>Suma:</b>			<b>50 395 185,56</b>	<b>4 591 155,91</b>	<b>54 986 341,47</b>

Źródło: Urząd Gminy Radomsko

## **IV. Realizacja Planów i Programów**

Działania podejmowane w Gminie Radomsko wynikają m.in. z zapisów zawartych w obowiązujących w roku 2021 dokumentów strategicznych, na bieżąco realizowane są wskaźniki w nich zawarte.

### **1. Strategia Rozwoju Gminy Radomsko do 2030 roku.**

Strategia Rozwoju Gminy Radomsko do 2030 roku została przyjęta Uchwałą nr XXXVII/226/2021 Rady Gminy Radomsko z dnia 27 grudnia 2021r.

Strategia rozwoju gminy zawiera wnioski z diagnozy oraz określa w szczególności:

- cele strategiczne rozwoju w wymiarze społecznym, gospodarczym i przestrzennym;
- kierunki działań podejmowanych dla osiągnięcia celów strategicznych;
- oczekiwane rezultaty planowanych działań, w tym w wymiarze przestrzennym, oraz wskaźniki ich osiągnięcia;
- model struktury funkcjonalno-przestrzennej gminy;
- ustalenia i rekomendacje w zakresie kształtowania i prowadzenia polityki przestrzennej w gminie;
- obszary strategicznej interwencji określone w strategii rozwoju województwa, o której mowa w art. 11 ust. 1 ustawy z dnia 5 czerwca 1998 r. o samorządzie województwa (Dz. U. z 2019 r. poz. 512, 1571 i 1815 oraz z 2020 r. poz. 1378), wraz z zakresem planowanych działań;
- obszary strategicznej interwencji kluczowe dla gminy, jeżeli takie zidentyfikowano, wraz z zakresem planowanych działań;
- system realizacji strategii, w tym wytyczne do sporządzania dokumentów wykonawczych;
- ramy finansowe i źródła finansowania.

### **2. Ład przestrzenny**

Z zakresu ładu przestrzennego, w 2021 roku podjęto uchwałę w sprawie przystąpienia do sporządzenia miejscowego planu zagospodarowania przestrzennego w rejonie ulicy Broniewskiego w miejscowości Strzałków. Pozostałe opracowania planistyczne pozostają bez zmian.

W 2021 roku wydano 56 pozytywnych decyzji ustalających warunki zabudowy, z czego 33 dotyczyły zabudowy mieszkaniowej jednorodzinnej. Poniższa tabela przedstawia ilość wydanych decyzji dotyczących budownictwa mieszkaniowego z podziałem na poszczególne sołectwa na przestrzeni lat 2018-2021:

**Tabela nr 7 Ilość decyzji o warunkach zabudowy**

L.p.	Sołectwo	Liczba decyzji			
		2018	2019	2020	2021
1.	Płoszów	11	31	7	4
2.	Dąbrówka	9	6	13	12
3.	Strzałków	8	15	12	10
4.	Dziepóć	5	28	1	2
5.	Kietlin	3	3	8	1
6.	Szczepocice	3	1	4	2
7.	Grzebień	2	3	5	1
8.	Bobry	1	0	2	1
9.	Okrajszów	0	7	0	0

*Źródło: Urząd Gminy Radomsko*

Wydano również 10 pozytywnych decyzji o ustaleniu lokalizacji inwestycji celu publicznego (dotyczących głównie budowy sieci wodociągowych, kanalizacyjnych, gazowych i elektroenergetycznych sieci kablowych, w miejscowościach: Strzałków, Dąbrówka, Klekowiec i Płoszów).

#### **9. Program ochrony środowiska**

Program ochrony środowiska dla Gminy Radomsko na lata 2018-2022 przyjęty został Uchwałą Rady Gminy Radomsko nr XXXVII/261/2018 z dnia 7.11.2018 r. Dokument stanowi podstawę systemu zarządzania środowiskiem na terenie Gminy. Analizuje i ocenia istniejące uwarunkowania przyrodnicze. Przedstawia mocne i słabe strony każdego z komponentów środowiska oraz ocenia możliwe szanse poprawy stanu środowiska lub zagrożenia nieosiągnięcia standardów środowiskowych. Program ochrony środowiska wyznacza cele i kierunki działań jakie należy podjąć w perspektywie najbliższych lat, aby poprawić stan środowiska przyrodniczego lub utrzymać go na poziomie zgodnym z przepisami prawa.

#### **10. Plan gospodarki niskoemisyjnej dla Gminy Radomsko**

Plan Gospodarki Niskoemisyjnej dla Gminy Radomsko, przyjęto Uchwałą Rady Gminy Radomsko V/37/2019 z dnia 22.01.2019 r. Dokument zawiera informacje o ilości wprowadzanych do powietrza pyłów i gazów cieplarnianych na terenie Gminy, podając jednocześnie propozycje konkretnych i efektywnych działań ograniczających te ilości. Przedmiotowy Plan jest dokumentem szczebla lokalnego i swoim zakresem obejmuje cały obszar geograficzny Gminy Radomsko.

Plan Gospodarki Niskoemisyjnej (PGN) dla Gminy Radomsko jest dokumentem strategicznym, który koncentruje się na działaniach mających na celu:

- o redukcję emisji gazów cieplarnianych oraz zanieczyszczeń do powietrza,
- o zwiększenie udziału energii pochodzącej ze źródeł odnawialnych,
- o redukcję zużycia energii (podniesienie efektywności energetycznej).

W ramach realizacji działań ujętych w w/w dokumentach w Gminie Radomsko w 2021 roku zrealizowano zadania w następujących obszarach:

Gospodarka odpadami i zapobieganie powstawania odpadów.

W roku 2021 kontynuowano realizację zadania w zakresie usuwania wyrobów zawierających azbest. Do końca 2021 r. z terenu Gminy odebrano i zutylizowano ponad 54,52 Mg odpadów zawierających azbest z **27** posesji. Realizacja zadania odbywa się przy pomocy finansowej Wojewódzkiego Funduszu Ochrony Środowiska i Gospodarki Wodnej w Łodzi.

Ochrona klimatu i jakości powietrza.

31 grudnia 2020 roku na mocy Porozumienia zawartego pomiędzy Gminą Radomsko, a Wojewódzkim Funduszem Ochrony Środowiska w Łodzi utworzono w Urzędzie Gminy punkt, w którym udzielane jest wsparcie i obsługa mieszkańców w zakresie Programu Priorytetowego Czyste Powietrze.

Dzięki dofinansowaniu otrzymanemu w ramach programu mieszkańcy mogą wymienić nieekologiczne źródła ciepła na nowe, przyjazne środowisku, często łatwiejsze w obsłudze i niewymagające dużych nakładów pracy. Można również dokonać kompleksowej termomodernizacji budynków mieszkalnych poczynając od wymiany wewnętrznej instalacji co, poprzez wymianę okien, drzwi zewnętrznych, montaż wentylacji, na ociepleniu przegród budowlanych kończąc. Ciekawym rozwiązaniem jest dofinansowanie w ramach Programu montażu instalacji fotowoltaicznej, wysokość dofinansowania w tym zakresie jest najkorzystniejsza spośród funkcjonujących obecnie na rynku. Po zamontowaniu takiej instalacji właściciel może uzyskać nawet 9 000 zł (przy dochodach poniżej 900 zł na osobę) zwrotu-konieczną jest w tym przypadku jednoczesna wymiana pieca.

Wnioskodawcą w ramach Programu może być osoba fizyczna będąca właścicielem lub współwłaścicielem budynku mieszkalnego, a jej dochód może przekroczyć 100 000 zł za ostatni rok podatkowy.

Gminny Punkt konsultacyjno- informacyjny Programu Priorytetowego Czyste Powietrze dostępny jest dla mieszkańców Gminy Radomsko od poniedziałku do piątku w godzinach pracy Urzędu (7.30- 15.30) W punkcie mieszkańcy otrzymują kompleksowe wsparcie w zakresie finansowania działań termomodernizacyjnych w mieszkalnych budynkach jednorodzinnych. Pracownik udziela wszelkich informacji na temat dofinansowań objętych programem, pomaga przy wypełnianiu wniosków o dofinansowanie oraz przy kompletowaniu i złożeniu wniosków o płatność.

W roku 2021 przy wsparciu udzielonym przez Gminny Punkt złożono 65 wniosków o dofinansowanie, z czego znaczna część, bo aż 43 wnioski dotyczyły podwyższonego poziomu dofinansowania, z którego mogą skorzystać właściciele posesji, których dochód na członka gospodarstwa domowego nie przekroczył 1564 zł.

Spośród wniosków składanych w 2021 największym zainteresowaniem na terenach zgazyfikowanych cieszyły się kotły gazowe, wraz z przyłączami do sieci gazowej. Na terenach niezaopatrzonych w sieć gazową dominowały kotły na węgiel i pellet. Sporadycznie mieszkańcy wnioskowali o pompy ciepła z uwagi na wysokie koszty montażu tego typu kotłowni.

## **11. Gospodarka komunalna.**

Na terenie Gminy Radomsko znajdują się 4 ujęcia wody: Strzałków, Kietlin, Dąbrówka oraz Dziepółć. Działalność w zakresie zbiorowego zaopatrzenia w wodę przeznaczoną do spożycia przez ludzi i zbiorowego wykonuje Urząd Gminy Radomsko.

Długość zbiorczej sieci wodociągowej na koniec 2021r. liczy 80,13 km- długość sieci zwiększyła się w porównaniu do 2021 roku o 2,13 km w związku z jej rozbudową w m. Strzałków (ul. Moniuszki), Dąbrówka (os. Leśne), Lipie, Cerkawizna. Ilość przyłączy wodociągowych wynosi 1830.

Długość sieci kanalizacyjnej w 2021 roku uległa zmianie i na koniec roku wynosiła 31,273 km sieci kanalizacyjnej oraz 751 posesji podłączonych do niej. W roku sprawozdawczym wybudowano sieć kanalizacji sanitarnej o długości 553,5 mb w m. Dziepółć.

Z uwagi na rozproszoną zabudowę i brak rentowności budowy sieci kanalizacyjnej mieszkańcy często decydują się na budowę przydomowych oczyszczalni ścieków. W tabeli poniżej przedstawiono liczbę przydomowych oczyszczalni ścieków powstałych na terenie gminy w latach 2018-2021.

**Tabela nr 8 Ilość przydomowych oczyszczalni ścieków**

2018	2019	2020	2021
91	125	140	148

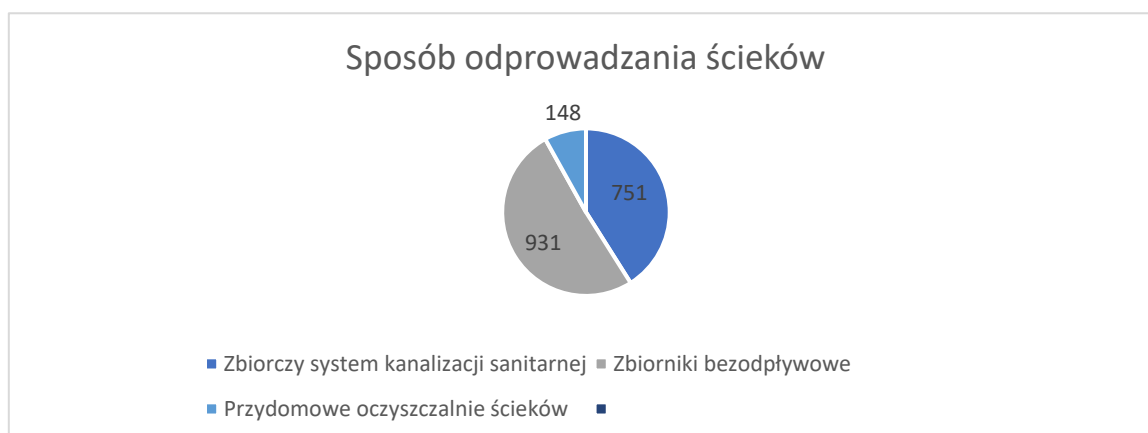
*Źródło: Urząd Gminy Radomsko*

W roku 2021 podmiotami uprawnionymi na mocy decyzji Wójta Gminy Radomsko do odbioru nieczystości płynnych pochodzących z terenu Gminy Radomsko są:

1. Przedsiębiorstwo Gospodarki Komunalnej Sp. z o.o. ul. Stara droga 85, 97-500 Radomsko
2. Marek Zielonka „Utrzymanie, monitoring kanalizacji. Usługi asenizacyjne.” ul. Jagiellońska 9/23, 97-500 Radomsko
3. TOI TOI Polska Sp. z o.o. ul. Płochocińska 29, 03-044 Warszawa
4. WC SERWIS Sp. z o.o. Spółka Komandytowa ul. Szybowa 2, 41-808 Zabrze
5. mToilet Sp. z o.o. ul. Odlewnicza 5, 03-231 Warszawa

Na terenie Gminy Radomsko brak jest oczyszczalni ścieków, w związku z tym zbiorowe odprowadzanie ścieków z sołectw Kietlin, Płoszów, Strzałków, Dziepółć odbywa się do urządzeń kanalizacyjnych Usługodawcy tj. Przedsiębiorstwa Gospodarki Komunalnej Sp. z o.o. Zakład Wodociągów i Kanalizacji w Radomsku w ramach zawartej umowy. Działalność w zakresie zbiorowego odprowadzania ścieków komunalnych w części m. Okrajszów obsługiwana jest bezpośrednio przez Przedsiębiorstwo Gospodarki Komunalnej Sp. z o.o. Zakład Wodociągów i Kanalizacji w Radomsku.

**Wykres nr 6 Sposób odprowadzania ścieków**



*Źródło: Urząd Gminy Radomsko*

Powyższy wykres prezentuje podział nieruchomości ze względu na zagospodarowanie ścieków komunalnych. Spośród wszystkich zarejestrowanych odbiorców wody w liczbie 1830 posesji, nadal największą część- 51% (931 posesji) stanowią posesje posiadające bezodpływowe zbiorniki. W porównaniu do roku poprzedniego utrzymuje się 41% (751 posesji) posesji podłączonych do zbiorczego systemu kanalizacji sanitarnej, a ponad 8% (148 posesji) posiada przydomowe czyszczalnie ścieków.

## 6. Plan gospodarki odpadami

Do obowiązków Gminy należy odbiór odpadów komunalnych od mieszkańców. W Gminie Radomsko odbiór i gospodarowanie odpadami odbywa się poprzez zlecenie zadania firmie zewnętrznej- w roku 2021 zadanie realizowane było przez Przedsiębiorstwo Gospodarki Komunalnej Sp. z o.o. w Radomsku. Na dzień 31.12.2021 roku do odbioru odpadów zadeklarowanych było 4620 mieszkańców.

W roku 2021 Gmina Radomsko osiągnęła następujące poziomy recyklingu, przygotowania do ponownego użycia i odzysku innymi metodami oraz ograniczenia masy odpadów komunalnych ulegających biodegradacji przekazywanych do składowania:

- osiągnięty poziom ograniczenia masy odpadów komunalnych ulegających biodegradacji

kierowanych do składowania – **20,24 %**

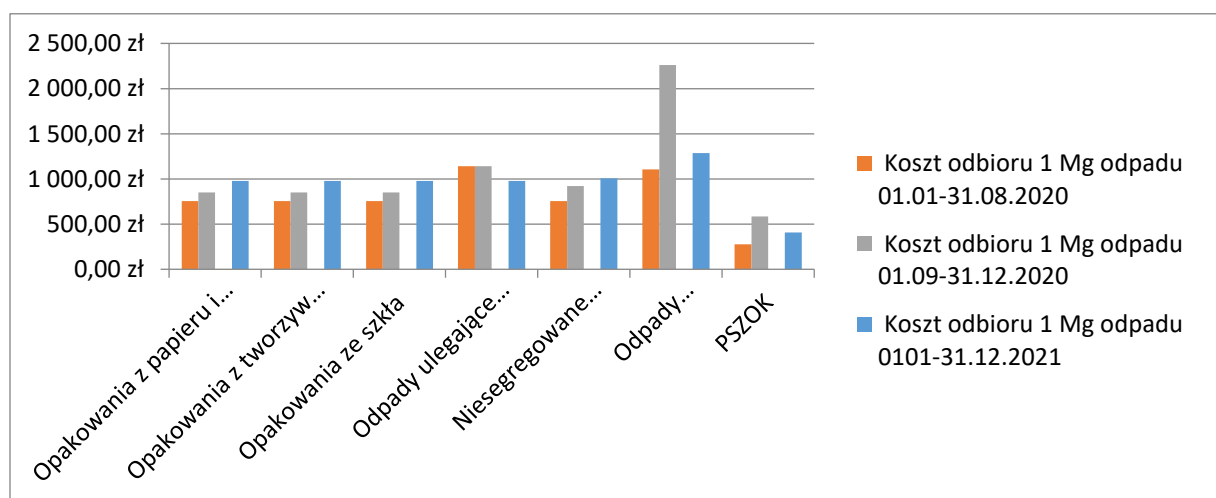
- osiągnięty poziom recyklingu, przygotowania do ponownego użycia następujących frakcji

odpadów komunalnych: papieru, metali, tworzyw sztucznych i szkła – **35,87 %**

- osiągnięty poziom recyklingu, przygotowania do ponownego użycia i odzysku innymi

metodami innych niż niebezpieczne odpadów budowlanych i rozbiórkowych – **99,75 %**

**Wykres nr 7 Ceny odbioru odpadów z podziałem na ich rodzaje w latach 2020-2021**



Źródło: Urząd Gminy Radomsko

Wykres nr 8 przedstawia koszty odbioru 1 tony odpadów z podziałem na poszczególne frakcje. Wykres obrazuje różnicę wysokości cen odbioru i utylizacji poszczególnych frakcji odpadów.

#### **7. Program opieki nad zwierzętami bezdomnymi oraz zapobiegania bezdomności zwierząt na terenie Gminy Radomsko**

Program opieki nad zwierzętami bezdomnymi oraz zapobiegania bezdomności zwierząt na terenie Gminy Radomsko na rok 2021 został przyjęty Uchwałą Nr **XXIX/183/2021** Rady Gminy Radomsko z dnia 31 marca 2021 r. Program określa ogólne wytyczne dotyczące zapewnienia opieki nad zwierzętami bezdomnymi oraz zapobiegania bezdomności zwierząt poprzez określenie celów i zadań realizowanych w roku 2020 w ramach Programu wraz ze wskazaniem realizujących je jednostek. W zakresie zapewnienia opieki bezdomnym zwierzętom z terenu Gminy Radomsko poprzez wyłapywanie i utrzymywanie w schronisku, poszukiwanie nowych właścicieli dla zwierząt oraz wprowadzaniu mechanizmów zachęcających mieszkańców do dokonywania adopcji zwierząt Gmina Radomsko podpisała umowę z Schroniskiem dla bezdomnych zwierząt w Bełchatowie. W zakresie zapewnienia opieki weterynaryjnej bezdomnym zwierzętom Gmina Radomsko zawarła umowę z lekarzem weterynarii P. Maciejem Klimczakiem z Dziepółci. Jako miejsce dla tymczasowego umieszczenia zwierząt gospodarskich, które zabłąkały się lub uciekły wyznaczono gospodarstwo rolne w m. Płoszów, ul. Radomszczańska 66.

Koszty poniesione na realizację Programu opieki nad bezdomnymi zwierzętami w zauważalny sposób zmalały na przestrzeni lat 2018- 2021, co przedstawia Tabela nr 9.

**Tabela nr 9 Koszty poniesione na realizację Programu opieki nad bezdomnymi zwierzętami**

<b>2018-2021</b>			
2018	2019	2020	2021
78 611,76	109 394,41	76 920,10	39 637,41

*Źródło: Urząd Gminy Radomsko*



## **V. Pomoc Społeczna**

### **1. Program przeciwdziałania przemocy w rodzinie i ochrony ofiar przemocy w rodzinie**

Zgodnie z ustawą z dnia 10 czerwca 2010 roku o zmianie ustawy o przeciwdziałaniu przemocy w rodzinie Rada Gminy w Radomsku w dniu 23 marca 2012 r. podjęła uchwałę Nr XXXIII/231/2012 w sprawie trybu i sposobu powoływania i odwoływania członków Zespołu Interdyscyplinarnego oraz szczegółowe warunki jego funkcjonowania, a 27 kwietnia 2018 r. uchwaliła Program Przeciwdziałania Przemocy w Rodzinie oraz Ochrony Ofiar Przemocy w Rodzinie na lata 2018 – 2022. Uchwałą nr VII/67/2019 z dnia 29 kwietnia 2019 r. dokonano zmiany treści załącznika do uchwały. Zarządzeniem Wójta Gminy Radomsko nr 39/2018 z dnia 20 września 2018 r. powołano skład Zespołu Interdyscyplinarnego.

W 2021 r. na rzecz przeciwdziałania przemocy powołano 8 grup roboczych. Skład osobowy Zespołu Interdyscyplinarnego w 2021 r. uległ zmianie. Zarządzeniem nr 63/2021 Wójta Gminy Radomsko z dnia 18 listopada 2021 roku w sprawie ustalenia składu Zespołu Interdyscyplinarnego ds. przeciwdziałania przemocy w rodzinie w Gminie Radomsko w skład Zespołu Interdyscyplinarnego wchodzi 14 osób, są to przedstawiciele:

1. Gminnego Ośrodka Pomocy Społecznej – 6 osób.
2. Gminnej Komisji Rozwiązywania Problemów Alkoholowych – 1 osoba.
3. Komendy Powiatowej Policji w Radomsku – 1 osoba.
4. Prokuratury Rejonowej w Radomsku – 1 osoba.
5. Kuratorskiej Służby Sądowej – 2 osoby.
6. Służby zdrowia – 1 osoba.
7. Oświaty – 2 osoby.

W okresie sprawozdawczym członkowie Zespołu Interdyscyplinarnego podjęli decyzję o zakończeniu 10 postępowań w ramach procedury Niebieskiej Karty, w tym 7 postępowań z 2021 r. oraz 3 postępowań z 2020 r. Powodem zakończenia były: brak zasadności podejmowanych działań, zaprzestanie przemocy, realizacja planu pomocy, opuszczenie wspólnego miejsca zamieszkania przez sprawcę przemocy.

### **2. Gminny program profilaktyki i rozwiązywania problemów alkoholowych**

Gminny Program Profilaktyki i Rozwiązywania Problemów Alkoholowych na 2021 r. został uchwalony Uchwałą Nr XXVII/169/2020 z dnia 28 grudnia 2020 r. Program stanowi część gminnej

strategii rozwiązywania problemów społecznych i uwzględnia zadania wynikające z ustawy o wychowaniu w trzeźwości i przeciwdziałaniu alkoholizmowi. Zawarto w nim m.in. stwierdzenie, że obok ubóstwa, niepełnosprawności, długotrwałej lub ciężkiej choroby i bezradności w sprawach opiekuńczo-wychowawczych, szkodliwe picie alkoholu to jeden z najpoważniejszych problemów na terenie gminy.

Wskaźnikiem problemów alkoholowych występujących w gminie jest liczba wniosków o zobowiązanie do leczenia odwykowego. W 2021 roku Gminna Komisja Rozwiązywania Problemów Alkoholowych w Radomsku rozpatrzyła 17 wniosków prowadząc procedurę zobowiązania do poddania się leczeniu odwykowemu wobec osób nadużywających alkoholu. Skutkiem pracy komisji było skierowanie do sądu 3 wniosków o zastosowanie obowiązku poddania się leczeniu w zakładzie leczenia odwykowego, zawieszenie postępowania wobec 5 osób i prowadzenie dalszej procedury wobec 9 osób.

W celu poprawy efektywności pracy GKRPA, począwszy od 2019 r., pracuje w niej certyfikowany specjalista leczenia uzależnień oraz dzielnicowy Gminy Radomsko.

W 2021 roku łącznie na działania profilaktyczne i inne wynikające z realizacji w/w programu wydano kwotę 71 035,20 zł pochodzących z opłat za wydanie zezwoleń na sprzedaż napojów alkoholowych. Środki te wydano na projekty profilaktyczno-edukacyjne realizowane przez szkoły, parafie w Strzałkowie i Dziepóci oraz organizacje pozarządowe, sfinansowanie wypoczynku letniego dla 3 podopiecznych przebywających w zastępczej rodzinie zawodowej, dofinansowanie zadań sportowo-profilaktycznych realizowanych przez kluby sportowe (LUKS „Strzałków” i METRPRIM Volley Radomsko), dofinansowanie wyposażenia nowego pomieszczenia Gminnej Biblioteki Publicznej w Strzałkowie w celu organizowania wszelkich form działalności profilaktycznej i edukacyjnej, zakup zawieszek odblaskowych w celu poprawy bezpieczeństwa na drogach, badania w przedmiocie uzależnienia od alkoholu i opłaty sądowe oraz na działalność Gminnej Komisji Rozwiązywania Problemów Alkoholowych w Radomsku. Z powodu pandemii zrezygnowano z wielu działań, w tym ograniczono współpracę ze szkołami.

Na terenie Gminy Radomsko w 2021 roku sprzedano alkohol o wartości 3 749 781 zł (w 2020 r. o wartości 3 708 725 zł, w 2019 r. o wartości 2 527 931 zł).

### **3. Gminny program przeciwdziałania narkomanii**

Gminny Program Przeciwdziałania Narkomanii w Gminie Radomsko na rok 2021 został uchwalony Uchwałą Nr XXVII/170/2020 z dnia 28 grudnia 2020 roku.

Program stanowi część gminnej strategii rozwiązywania problemów społecznych i uwzględnia zadania wynikające z ustawy o przeciwdziałaniu narkomanii. Jego głównym celem jest ograniczenie używania substancji psychoaktywnych oraz związanych z tym problemów społecznych, a w obszarze profilaktyki zapobieganie używaniu wszelkiego rodzaju środków psychoaktywnych, w szczególności przez dzieci i młodzież. Narkomania czy uzależnienie od środków psychoaktywnych są nie tylko tragedią dla ludzi uzależnionych i ich rodzin, ale również problemem społecznym. Jest to choroba, która wymaga od osób uzależnionych udziału w ambulatoryjnych programach leczenia bądź w stacjonarnych ośrodkach rehabilitacyjnych. Efektywność leczenia osób uzależnionych od narkotyków jest mała na całym świecie, a więc także i w Polsce, a ryzyko wystąpienia różnego rodzaju poważnych szkód zdrowotnych znacząco wzrasta, zatem zasadnym celem jest prowadzenie działań i finansowanie programów profilaktycznych mających na celu przeciwdziałanie narkomanii w środowisku lokalnym.

Zgodnie ze statystykami na terenie gminy nie udziela się pomocy z powodu uzależnienia od narkotyków czy środków psychoaktywnych, ale z pewnością nie można powiedzieć, że problem ten nie występuje. Istnieje więc konieczność dalszych działań informacyjnych o charakterze profilaktycznym o wysokiej szkodliwości tych środków, szczególnie wśród dzieci i młodzieży oraz środowisk zagrożonych.

W 2021 roku łącznie na działania profilaktyczne w zakresie narkomanii wydano kwotę 9 645,00 zł pochodzących z opłat za wydanie zezwoleń na sprzedaż napojów alkoholowych. Środki te wydano na programy profilaktyczne dla uczniów szkół podstawowych, zajęcia sportowe z elementami programu profilaktycznego, zagospodarowanie czasu wolnego dzieci, młodzieży oraz całych rodzin.

#### 4. Dane ogólne

**Tabela nr 10 Rzeczywista liczba rodzin i osób objętych pomocą społeczną w 2021 r.**

<b>Rodzaj świadczenia</b>	<b>Liczba osób, którym przyznano decyzją świadczenie</b>	<b>Liczba rodzin</b>	<b>Liczba osób w rodzinach</b>
Świadczenia przyznane w ramach zadań zleconych i zadań własnych /bez względu na ich rodzaj, formę, liczbę oraz źródło finansowania	121	117	226
w tym:			
- świadczenie pieniężne	108	107	214
- świadczenie niepieniężne	30	28	42

Świadczenia przyznane w ramach zadań zleconych bez względu na ich rodzaj, formę i liczbę	0	0	0
Świadczenia przyznane w ramach zadań własnych bez względu na ich rodzaj, formę i liczbę	121	117	226
Pomoc udzielana w postaci pracy socjalnej ogółem:	X	112	224

*Źródło: Gminny Ośrodek Pomocy Społecznej w Radomsku*

Patrząc na przedstawione powyżej dane uwagę zwraca zerowy udział liczby osób korzystających z form pomocy oferowanych w ramach zadań zleconych z zakresu administracji rządowej. Wynika to przede wszystkim ze zmian ustawowych, w wyniku których większość zadań została przekazana gminie do realizacji jako zadania własne.

W 2021 r. na realizację zadań zleconych i własnych gminy wydano łącznie kwotę **9 294 028,94 zł**, w tym dotacja – **8 243 896,91 zł** stanowiąca **88,7 %** całego budżetu, środki własne – **1 050 132,03 zł** stanowiące **11,3 %** całego budżetu Ośrodka.

**Tabela nr 11 Szczegółowe zestawienie wydatków GOPS w roku 2021 r.**

I.p	Rodzaj wydatku	Środki własne	Dotacja w zł	Wydatki łącznie w zł
1	<b>Razem zadania własne gminy /suma pozycji 2-14/</b>	<b>1 050 132,03</b>	<b>489 130,67</b>	<b>1 539 262,70</b>
2	Zasiłki stałe	0,00	201 717,30	201 717,30
3	Zasiłki okresowe	0,00	69 914,54	69 914,54
4	Zasiłki celowe i w naturze	53 992,60	0,00	53 992,60
5	Domy Pomocy Społecznej	231 787,78	0,00	231 787,78
6	Usługi opiekuńcze	82 454,71	0,00	82 454,71
7	Program „Posiłek w szkole i w domu” na lata 2019-2023	34 093,10	51 000,00	85 093,10
8	Utrzymanie Ośrodka	410 536,23	111 443,00	521 979,23
9	Asystent rodziny - zatrudnienie	18 377,88	1 000,00	19 377,88
10	Wspieranie rodziny- pobyt w pieczy zastępczej	33 476,63	0,00	33 476,63

11	Składki na ubezpieczenie zdrowotne /zasiłki stałe/	0,00	17 821,83	17 821,83
12	Schronienie	68 961,16	0,00	68 961,16
13	Stypendia i zasiłki szkolne	10 926,00	36 234,00	47 160,00
14	Pomoc w ramach Modułu IV „Pomoc osobom niepełnosprawnym poszkodowanym w wyniku żywiołu lub sytuacji kryzysowych wywołanych chorobami zakaźnymi”	100 000,00	0,00	100 000,00
15	Pozostałe wydatki	5 525,94	0,00	5 525,94
16	<b>Razem zadania zlecone gminie /suma pozycji 16-24/</b>	<b>0,00</b>	<b>7 754 766,24</b>	<b>7 754 766,24</b>
16	Świadczenia rodzinne, pielęgnacyjne, rodzicielskie i alimentacyjne+ składki FUZ i ZUS od świadczeń pielęgnacyjnych, specjalnego zasiłku opiekuńczego i zasiłku dla opiekuna i koszty obsługi	0,00	1 842 475,08 269 884,36	2 055 830,89 269 884,36
17	Pozostałe wydatki bieżące	0,00	240,00	240,00
21	Świadczenie wychowawcze + koszty obsługi	0,00	5 582 707,29 47 872,72	5 582 707,29 47 872,72
22	Karta Dużej Rodziny	0,00	160,00	160,00
23	Świadczenie „Dobry start”	0,00	1 073,79	1 073,79
24	Wynagrodzenie dla opiekuna prawnego	0,00	10 353,00	10 353,00

*Źródło: Gminny Ośrodek Pomocy Społecznej w Radomsku*

W 2021 r. dominującym powodem przyznawania świadczeń pomocy społecznej, podobnie jak w latach poprzednich, pozostawało ubóstwo. Z tej przyczyny wsparciem objęto 85 rodzin, w których było 165 osób. Kolejnymi, najczęściej występującymi powodami udzielania świadczeń były m.in.: niepełnosprawność (83 rodziny), bezrobocie (78 rodzin) lub bezradność w sprawach opiekuńczo-wychowawczych i prowadzeniu gospodarstwa (76 rodzin).

**Tabela nr 12 Powody przyznania pomocy w rodzinach**

Ubóstwo	85	165
Bezdomność	3	3
Potrzeba ochrony macierzyństwa w tym: wielodzietność	12 10	56 51
Bezrobocie	41	78
Niepełnosprawność	55	83
Długotrwała lub ciężka choroba	44	63
Bezradność w sprawach opiekuńczo-wychowawczych i prowadzeniu gospodarstwa domowego w tym: - rodziny niepełne - rodziny wielodzietne	31  5 1	76  12 6
Alkoholizm	4	4
Trudności w przystosowaniu po opuszczeniu zakładu karnego	3	4
Przemoc w rodzinie	1	3

*Źródło: Gminny Ośrodek Pomocy Społecznej w Radomsku*

## VI. Program współpracy Gminy Radomsko z organizacjami pozarządowymi w roku 2021

Program współpracy z organizacjami pozarządowymi przyjęty został Uchwałą Nr XXV/161/2020 Rady Gminy Radomsko z dnia 30 listopada 2020 r. w sprawie uchwalenia Programu współpracy Gminy Radomsko z organizacjami pozarządowymi na 2021 rok; zakładał on realizację następujących zadań z zakresu sfery publicznej:

- wspierania i upowszechniania kultury fizycznej,
- przeciwdziałania uzależnieniom i patologiom społecznym,
- turystyki i krajoznawstwa,
- kultury i ochrony dziedzictwa narodowego,

poprzez powierzenie do realizacji w/w zadań publicznych w drodze otwartych konkursów ofert.

**Tabela nr 13 Aktywność obywatelska – organizacje pozarządowe działające na terenie Gminy Radomsko**

L.P.	Dziedzina, w której działa organizacja	Nazwa organizacji pozarządowej
1.	Sport, turystyka i rekreacja	Ludowy Klub Sportowy „KIETLIN”
		Ludowy Uczniowski Klub Sportowy „STRZAŁKÓW”
2.	Kultura i dziedzictwo narodowe	Stowarzyszenie Kobiet Kietlina
		Koło Gospodyń Wiejskich w Strzałkowie
		Koło Gospodyń Wiejskich w Dziepółci
		Zespół Ludowy „Dziepółlanki”
		Koło Gospodyń Wiejskich Szczepocice Rządowe nad Wartą
		Koło Gospodyń Wiejskich „Makowe Panienci” w Kietlinie
3.	Bezpieczeństwo pożarowe	Ochotnicza Straż Pożarna w Dąbrówce
		Ochotnicza Straż Pożarna w Dziepółci
		Ochotnicza Straż Pożarna w Kietlinie
		Ochotnicza Straż Pożarna w Płoszowie
		Ochotnicza Straż Pożarna w Strzałkowie

		Ochotnicza Straż Pożarna w Szczepolicach Rządowych
4.	Organizacje działające w zakresie rozwoju i innej działalności	Stowarzyszenie „Przyjaciół Szkoły w Dziepóci”
		Stowarzyszenie Rozwoju Lokalnego „Nasze miejsce”
		Stowarzyszenie Rozwoju Sołectwa Strzałków i Sołectwa Grzebień
		Stowarzyszenie „Aktywni dla Płoszowa”

Źródło: Urząd Gminy Radomsko

Z organizacjami pozarządowymi prowadzone formy współpracy to: zlecenie z trybie otwartych konkursów ofert zadań publicznych do realizacji, użyczenie lokali na działalność, dofinansowanie zakupu sprzętu przeciwpożarowego, pomoc w remontowaniu obiektów, pomoc merytoryczna przy tworzeniu i bieżącej działalności, przekazywanie informacji o możliwościach uzyskania dofinansowania, itd.

W budżecie gminy na 2021 r. na współpracę z organizacjami pozarządowymi zaplanowano kwotę 50 000,00 zł, w tym ze środków GKRPA – 15 000,00. Z przedstawionego poniżej zestawienia wynika wykorzystanie kwoty dotacji w wysokości 37 684,52 zł i zrealizowanie zadań o łącznej wartości 44 122,53 zł (z udziałem środków własnych organizacji).

**Tabela nr 14 Realizacja zadań publicznych przez organizacje pozarządowe w roku 2021**

Lp.	Nazwa organizacji pozarządowej realizującej zadanie	Tytuł zadania/zakres/ilość uczestników	Wartość zadania/ wykorzystana kwota dotacji (w zł)
1.	Ludowy Uczniowski Klub Sportowy „Strzałków”	„LUKS „Strzałków” – otwarci na świat – 2021”/sport, przeciwdziałanie uzależnieniom/ 142 osoby	21 219,62/ <b>18 533,22</b>
2.	Stowarzyszenie Przyjaciół Szkoły w Dziepóci	„Pływać lubimy i wody się nie boimy”/sport/25 osób	5 001,62/ <b>4 001,30</b>
3.	Ochotnicza Straż Pożarna w Strzałkowie	„Siłacze” /sport/ 70 osób	13 825,99/ <b>12 000,00</b>



4.	Stowarzyszenie Kobiet Kietlina w Kietlinie	„Smaki jesieni z polskiej ziemi”/kultura/100 osób	4 075,30/ <b>3 150,00</b>
----	---	--	------------------------------

*Źródło: Urząd Gminy Radomsko*

Żadna z organizacji nie przystąpiła do konkursu ofert na realizację zadania z zakresu turystyki i krajoznawstwa, a do konkursu z zakresu kultury i ochrony dziedzictwa narodowego przystąpiła tylko jedna organizacja, której przyznano dotację we wnioskowanej wysokości.

## VII. Oświata

W 2020 roku na terenie Gminy Radomsko funkcjonowały szkoły:

1. Publiczna Szkoła Podstawowa im. Janusza Korczaka w Dziepóci
2. Publiczna Szkoła Podstawowa im. Wincentego Witosa w Kietlinie
3. Publiczna Szkoła Podstawowa im. Macieja Rataja w Płoszowie
4. Publiczna Szkoła Podstawowa im. Józefa Wybickiego w Strzałkowie
5. Publiczna Szkoła Podstawowa im. Adama Mickiewicza w Szczepolicach

Wszystkie szkoły podstawowe posiadają nowoczesne eko- pracownie, pracownie komputerowe i dostęp do sieci Internet, a PSP w Szczepolicach, PSP w Dziepóci i PSP w Kietlinie posiadają dodatkowo pracownie językowe. W PSP w Płoszowie powstał punkt dydaktyczny pn. "Ekopracownia pod chmurką". Budynki szkolne i otoczenie wokół zarządzane przez dyrektorów jednostek spełniają podstawowe wymogi bezpieczeństwa oraz higieny nauki i pracy. Dyrektorzy jednostek oświatowych każdego roku zakupują pomoce dydaktyczne oraz sprzęt sportowy niezbędny do prowadzenia zajęć edukacyjnych. Wszystkie szkoły są bardzo dobrze wyposażone w pomoce dydaktyczne, uczniowie i nauczyciele wykorzystują pracownie komputerowe, tablice multimedialne. Wszystkie szkoły posiadają bardzo dobrą bazę sportową łącznie 5 sal gimnastycznych, w tym jedną dużą halę sportową w Strzałkowie oraz 4 boiska wielofunkcyjne przy PSP w Strzałkowie, Szczepolicach, Kietlinie i Płoszowie.

W każdej szkole funkcjonuje Oddział Przedszkolny, do którego uczęszczają dzieci poniżej 7 r.ż.

**Tabela nr 15 Liczba dzieci w oddziałach przedszkolnych w roku szkolnym 2021/2022**

Lp.	Wyszczególnienie	Ilość oddziałów	Liczba uczniów
1.	Oddział Przedszkolny w Dziepóci	1	19
2.	Oddział Przedszkolny w Kietlinie	2	36
3.	Oddział Przedszkolny w Płoszowie	1	23
4.	Oddział Przedszkolny w Strzałkowie	2	41
5.	Oddział Przedszkolny w Szczepolicach	1	15
<b>Ogółem:</b>		6	134

*Źródło: Gminny Zespół Ekonomiczno- Administracyjny Szkół w Radomsku*

Tabela nr 15 obrazuje liczbę dzieci w oddziałach przedszkolnych. W szkołach w Dziepóci, Płoszowie i Szczepolicach funkcjonuje po 1 oddziale przedszkolnym, natomiast szkoły w Strzałkowie i w Kietlinie z uwagi na liczbę chętnych dysponuje 2 oddziałami przedszkolnymi. Łącznie do oddziałów przedszkolnych na terenie Gminy Radomsko w roku 2021 uczęszcza 134 dzieci.

**Tabela nr 16 Wydatki z podziałem na szkoły**

Rok szkolny	Szkoła	Liczba dzieci uczęszczających do placówki			Wydatki szkoły w przeliczeniu na ucznia	Wydatki szkoły ogółem
		PSP	OP	Razem		
2021/2022	PSP w Dziepóci	23	19	42	26 294,41	1 104 365,18
	PSP w Kietlinie	74	36	110	18 252,00	2 007 720,71
	PSP w Płoszowie	55	23	78	23 052,35	1 798 083,68
	PSP w Strzałkowie	166	41	207	12 078,80	2 500 312,79
	PSP w Szczepolicach	51	15	66	27 976,23	1 846 431,18

Źródło: Gminny Zespół Ekonomiczno- Administracyjny Szkół w Radomsku

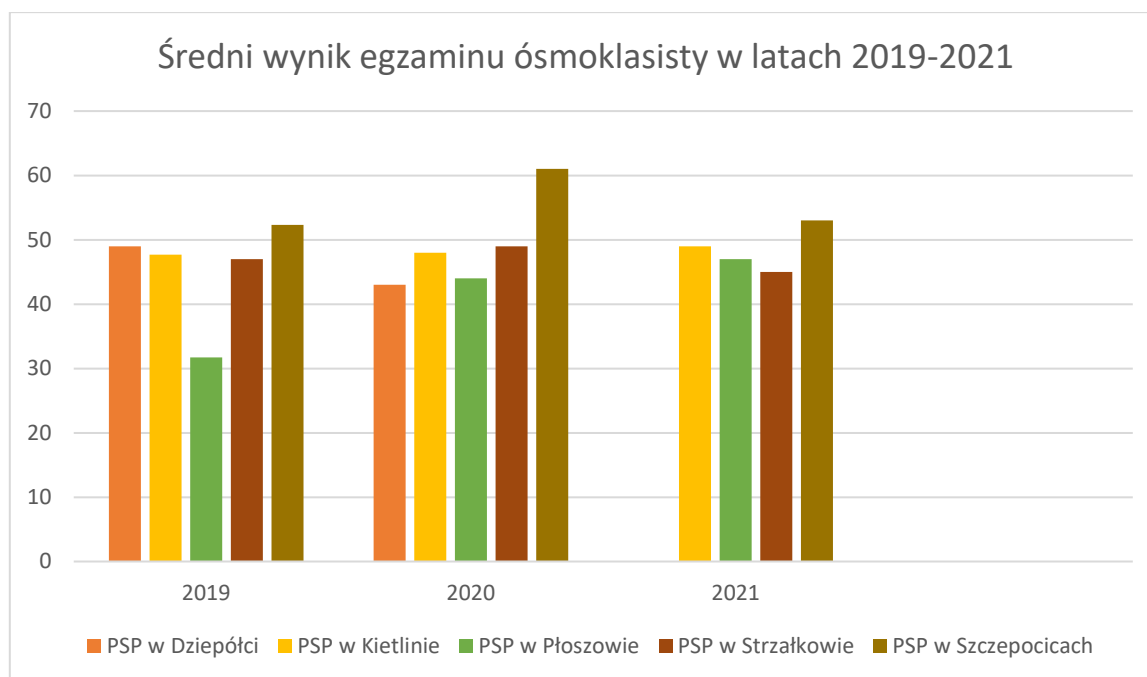
Tabela nr 16 Wydatki z podziałem na szkoły prezentuje podział wydatków poniesionych przez Gminę Radomsko w roku 2021 z podziałem na poszczególne szkoły. Warto zaznaczyć jest fakt, iż część oświatowa budżetu Gminy zasilana jest corocznie przez subwencje oraz dotacje celowe. Wysokość dopłat uzależniona jest od wielu czynników m.in. liczby i wieku uczniów. Ogólna wysokość subwencji ostatecznej wyniosła w 2021 roku 4 467 732,00 zł. + dotacje celowe 243 259,73 = 4 710 991,73

Przeciętne zatrudnienie w oddziałach przedszkolnych i szkołach podstawowych prowadzonych przez Gminę Radomsko w okresie od 1 stycznia 2021 r. do 31.12.21 r. wyniosło:

- 71,75 et. nauczycieli
- 23,39 et. pracowników administracji i obsługi.

Wykres nr 9 Średni wynik egzaminu ósmoklasisty w Gminie Radomsko w latach 2019-2021, przedstawia średni wynik ze wszystkich przedmiotów z podziałem na szkoły.

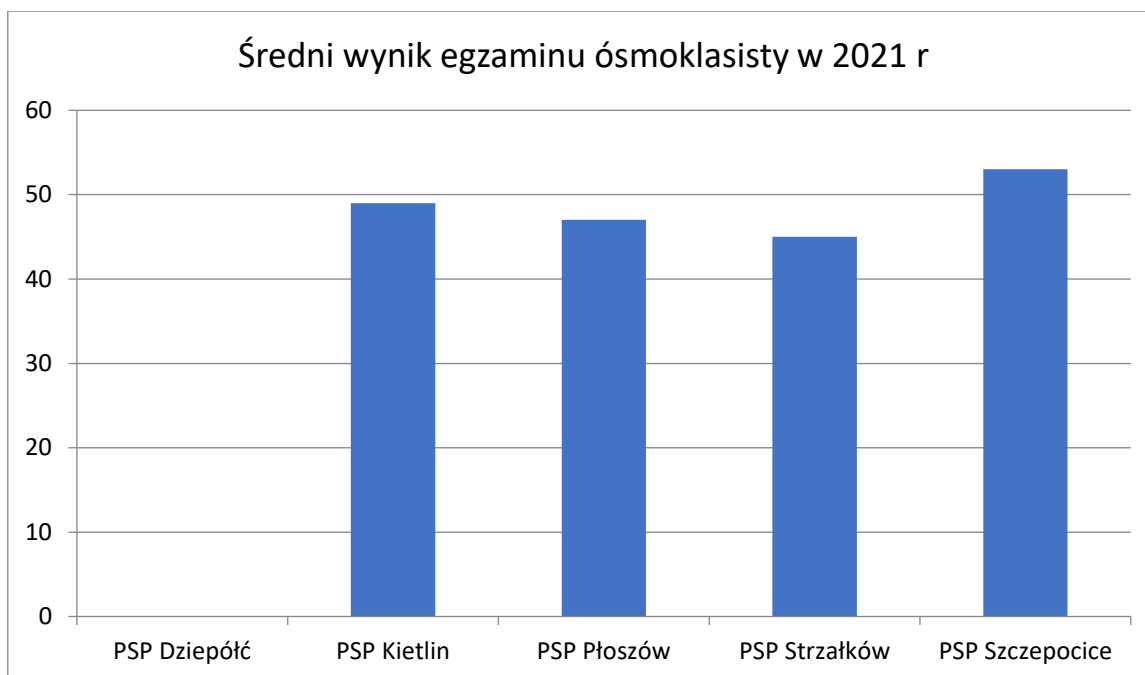
**Wykres nr 8 Średni wynik egzaminu ósmoklasisty w Gminie Radomsko w latach 2019 -2021**



*Źródło: Gminny Zespół Ekonomiczno- Administracyjny Szkół w Radomsku*

Poddając analizie średni wynik egzaminu ósmoklasisty stwierdza się, iż w latach 2020-2021 najwyższy wynik osiągnęli uczniowie PSP Szczepocice, a następnie PSP Kietlin i PSP Płoszów. W 2020 roku najniższy wynik w gminie t.j. 43% osiągnęła PSP Dziepóć, a w 2021 r. ze względu na brak klasy szkoła nie pisała egzaminu. Zaobserwować można również stały poziom wyników w PSP w Kietlinie, kształtujący się w latach 2020-2021 na poziomie 49 %. Najniższy wynik w 2021 r. t.j. 45 % . był w PSP w Strzałkowie, który spadł o 4% w stosunku do 2020 r.

**Wykres nr 9 Średni wynik egzaminu ósmoklasisty w Gminie Radomsko w roku 2021**



*Źródło: Gminny Zespół Ekonomiczno- Administracyjny Szkół w Radomsku*

Podsumowując średni wynik egzaminu ósmoklasisty należy stwierdzić, że najlepiej napisali uczniowie z PSP w Szczepocicach, drugie miejsce z PSP w Kietlinie, a następnie PSP w Płoszowie. Najstąbiej w tym roku wypadli uczniowie z PSP Strzałkowie.

Uczniowie gminnych szkół podstawowych przy wsparciu nauczycieli rozwijali swoje zainteresowania w wielu dziedzinach, podejmując rywalizację w różnych kategoriach i różnej rangi konkursach: szkolnych, międzyszkolnych, gminnych, regionalnych, rejonowych, powiatowych, wojewódzkich, ogólnopolskich i międzynarodowych, poniżej wymienione zostały rywalizacje na najwyższych szczeblach, m.in.:

#### **Publiczna Szkoła Podstawowa w Dziepóci**

- Ogólnopolski Konkurs „Orzeł Matematyczny” – V i VII miejsce

#### **Publiczna Szkoła Podstawowa w Kietlinie**

- Ogólnopolski Konkurs Plastyczny „Z górki na pazurki - moje ferie” – I miejsce;

- Ogólnopolski Konkurs „Plakat o Janie Brzechwie” w ramach programu edukacji kulturalnej współfinansowanego przez Ministerstwo Kultury i Dziedzictwa Narodowego – II miejsce;

- Ogólnopolski Konkurs „Moja kontynuacja którejś z bajek Jana Brzechwy” w ramach programu edukacji kulturalnej współfinansowanego przez Ministerstwo Kultury i Dziedzictwa Narodowego – wyróżnienie;

#### **Publiczna Szkoła Podstawowa w Płoszowie**

- Międzyszkolny konkurs plastyczny Piękna nasza niepodległa – 3m., wyróżnienie (kat. OP) , 3m. (kat. kl.IV-VI);

**Publiczna Szkoła Podstawowa w Strzałkowie**

- Ogólnopolski konkurs plastyczny „Z górki na pazurki – moje ferie” – II miejsce, wyróżnienie;
- Ogólnopolski konkurs „Krzyżówka Dobrej Energii” – 2 wyróżnienia;

**Publiczna Szkoła Podstawowa w Szczepolicach**

- XVII Ogólnopolski Konkurs Plastyczny „Pocztówka z wakacji” - III miejsce

## VIII. Publiczny transport zbiorowy

W zakresie publicznego transportu zbiorowego w roku 2019 dokonano zmian w Porozumieniu Międzygminnym nr TIN/1/2014 z dnia 17 lutego 2014 r. w sprawie realizacji zadania w zakresie lokalnego transportu zbiorowego na obszarze Gminy Radomsko. Z przejazdów realizowanych przez MPK Radomsko korzystają mieszkańcy 8 z 9 sołectw Gminy Radomsko. W 2021 roku w ramach realizacji w/w porozumienia wykonano 69 330,40 wozokilometrów, a całkowity koszt jego realizacji wyniósł: 323 721,14 złotych.

W Tabeli nr 18 Koszty Publicznego Transportu Zbiorowego w latach 2015-2021 przedstawiono koszty realizacji Porozumienia Międzygminnego:

**Tabela nr 17 Koszty publicznego transportu zbiorowego w latach 2015-2021**

2015	2016	2017	2018	2019	2020	2021
66 154,89	75 268,84	115 858,91	125 555,18	165 613,35	221 414,06	323 721,14

*Źródło: Urząd Gminy Radomsko*

## IX. Współpraca z innymi społecznościami samorządowymi

### Związek Gmin Powiatu Radomszczańskiego

Gmina Radomsko jest członkiem Związku Gmin Powiatu Radomszczańskiego. Związek tworzą wszystkie gminy powiatu poza miastem Radomsko. Zadaniem Związku jest zaspokajanie potrzeb publicznych i interesów mieszkańców oraz rozwiązywanie problemów przekraczających możliwości realizacyjne każdej z gmin. Do zadań Związku należą przedsięwzięcia w zakresie :

- ochrony środowiska,
- promocji turystycznej, kulturalnej i gospodarczej gmin,
- tworzenie wspólnych inicjatyw gmin wchodzących w skład Związku celem pozyskania inwestorów,
- organizacja szkoleń,
- wspieranie inicjatyw zapobiegających powstawaniu zanieczyszczeń i odpadów jako ubocznych skutków rozwoju gospodarczego,
- podejmowanie działań w zakresie rozwoju rolnictwa i jego obsługi,
- podejmowanie działań w zakresie rozwoju infrastruktury,

- przygotowanie działań i prowadzenie programów w zakresie transportu lokalnego.

Roczna składka członkowska za 2021 rok wynosiła 2 000,00 zł.

### **Lokalna Grupa Działania „Region Włoszczowski”**

Uchwałą Nr VI/43/2015 r. Rady Gminy Radomsko z dnia 30 kwietnia 2015 roku Gmina Radomsko przystąpiła jako członek zwyczajny do stowarzyszenia pod nazwą Lokalna Grupa Działania „Region Włoszczowski” z siedzibą we Włoszczowie.

Roczna składka członkowska za 2021 rok wyniosła – 7 937,00 zł.

LGD Region Włoszczowski w roku 2021 przeprowadziła 1 konkurs, który dotyczył:

- 1/2021/G Zajęcia rekreacyjne

W ramach konkursu 1/2021/G Zajęcia rekreacyjne- Stowarzyszenie Rozwoju Lokalnego „Nasze Miejsce” ze Szczepolic Rządowych otrzymało dofinansowanie w wysokości 44 816,12 zł na realizację projektu pn. „Recreo”, w ramach którego zorganizowane będą zajęcia rekreacyjne dla dzieci i młodzieży oraz osób uczestniczących w festynach. Zajęcia dotyczą przysposobienia obronnego, strzelania, gier paintballowych, zabaw na dmuchańcach, konkursów, tańców i zabaw animacyjnych, pokazu filmów edukacyjnych w planetarium, warsztatów z rękodzieła, warsztatów ekologicznych oraz organizację zimowisk dla harcerzy.

## **X. Inne informacje**

Rada VIII Kadencji 2018-2023 w 2021 r. odbyła 10 posiedzeń, podczas których podjęto 56 uchwał. Wszystkie podjęte przez Radę Gminy Radomsko uchwały zostały wykonane przez podmioty wskazane w ich treści.

Podejmowane uchwały na bieżąco były przekazywane do organów nadzoru kontrolujących i nadzorujących działalność uchwałodawczą, tj. :

- Wojewodzie Łódzkiemu,

- Regionalnej Izbie Obrachunkowej w Łodzi,

a uchwały będące aktami prawa miejscowego przekazywane do publikacji w Dzienniku Urzędowym Województwa Łódzkiego.



W roku 2021 do tut. Urzędu wpłynęły 64 wnioski o udostępnienie informacji publicznej i 3 petycje. Zapytania dotyczyły m.in. ogólnej działalności Gminy oraz działań podejmowanych przez Urząd Gminy z zakresu oświaty, ochrony środowiska tj. gospodarki odpadami , realizacji zadań wynikających z ustawy o ochronie zwierząt oraz działań dot. opieki nad bezdomnymi zwierzętami, usuwania wyrobów azbestowych, działań zw. z ograniczeniem niskiej emisji. Na wszystkie wnioski udzielono informacji publicznej.

## **XI. Podsumowanie**

Celem sporządzenia niniejszego raportu było przedstawienie podsumowania działalności wójta w roku 2021. W raporcie przedstawiono analizę sytuacji finansowej Gminy Radomsko, wskazano przedsięwzięcia, na których finansowanie Gmina pozyskiwała środki zewnętrzne. Rok 2021 okazał się dobrym rokiem jeśli chodzi o przeznaczanie środków na poprawę stanu infrastruktury wodno-kanalizacyjnej oraz drogowej.

Zgromadzone materiały oraz przeprowadzone analizy podstawowych kategorii dotyczących gospodarki finansowej Gminy zaprezentowane w Raporcie dają podstawy do postawienia następujących wniosków:

- W roku 2021 wydatki oraz dochody budżetu Gminy Radomsko, pomimo panującej w kraju pandemii koronawirusa Covid-19 i związanymi z tym faktem ograniczeniami, były planowane w sposób realistyczny, efektywny, oszczędny i terminowy.
- Dochody własne mają charakter stabilny, z tendencją stałego wzrostu. Nakłady inwestycyjne są realizowane na coraz wyższym poziomie, przy jednoczesnym zwiększeniu udziału środków zewnętrznych na ich realizację.
- Wydatki dokonywane są w sposób racjonalny i celowy.

Wszelkie działania w dynamiczny sposób wpływają na rozwój Gminy Radomsko wzmacniając jednocześnie jej potencjał społeczny i gospodarczy.

## **XII. Spis map, wykresów i tabel**

Mapa nr 1 Mapa Powiatu Radomszczańskiego z podziałem na Gminy .....	3
Wykres nr 1 Liczba mieszkańców sołect Gminy Radomsko wg stanu na dzień 31.12.2021 r. ....	5
Wykres nr 2 Urodzenia i zgony w Gminie Radomsko w latach 2018-2021 .....	6
Wykres nr 3 Udział dochodów własnych w dochodach ogółem za 2021 r. ....	11
Wykres nr 4 Wydatki i dochody Gminy Radomsko w latach 2018-2021 .....	11
Wykres nr 5 Udział wydatków majątkowych w wydatkach ogółem za 2021 r. ....	12
Wykres nr 6 Sposób odprowadzania ścieków .....	21
Wykres nr 7 Ceny odpadów z podziałem na ich rodzaje w latach 2020-2021 .....	22
Wykres nr 8 Średni wynik egzaminu ósmoklasisty w Gminie Radomsko w latach 2019-2021 .....	35
Wykres nr 9 Średni wynik egzaminu ósmoklasisty w Gminie Radomsko w roku 2021.....	36
Tabela nr 1 Liczba mieszkańców Gminy Radomsko ogółem w latach 2018-2021 .....	4
Tabela nr 2 Liczba mieszkańców Gminy Radomsko z podziałem na sołectwa w latach 2018-2021 .....	4
Tabela nr 3 Informacja o bezrobociu w Gminie Radomsko w latach 2018-2021.....	7
Tabela nr 4 Wykonanie dochodów Gminy Radomsko w latach 2018-2021.....	9
Tabela nr 5 Fundusz sołecki 2021.....	15
Tabela nr 6 Stan mienia komunalnego na dzień 31.12.2021 r. ....	16
Tabela nr 7 Ilość decyzji o warunkach zabudowy.....	18
Tabela nr 8 Ilość przydomowych oczyszczalni ścieków .....	21
Tabela nr 9 Wydatki poniesione na realizację Programu opieki nad bezdomnymi zwierzętami 2018-2021.....	23
Tabela nr 10 Rzeczywista liczba rodzin i osób objętych pomocą społeczną w 2021 r. ....	26
Tabela nr 11 Szczegółowe zestawienie wydatków GOPS w 2021 r. ....	27

Tabela nr 12 Powody przyznania pomocy w rodzinach.....	29
Tabela nr 13 Aktywność obywatelska – organizacje pozarządowe działające na terenie Gminy Radomsko .....	30
Tabela nr 14 Realizacja zadań publicznych przez organizacje pozarządowe w roku 2021 .....	31
Tabela nr 15 Liczba dzieci w oddziałach przedszkolnych w roku szkolnym 2021/2022.....	33
Tabela nr 16 Wydatki z udziałem na szkoły.....	34
Tabela nr 17 Koszty publicznego transportu zbiorowego w latach 2015-2021.....	38