



Raport o stanie Gminy Radomsko za rok 2022

Wójt Gminy

Roman Radczyk

Radomsko, maj 2023 r.

Spis treści

Wstęp	3
I Informacje ogólne	4
1. Ogólna charakterystyka Gminy Radomsko	4
2. Informacja o bezrobociu na terenie Gminy Radomsko	7
3. Podmioty gospodarcze	8
II Informacje finansowe	9
1. Informacje ogólne	9
2. Inwestycje zrealizowane w 2022 roku	13
3. Środki zewnętrzne pozyskane dla Gminy w 2022 roku	14
4. Informacja o stanie mienia komunalnego	15
III Realizacja Planów i Programów	16
1. Strategia Rozwoju Gminy Radomsko do 2030 r	16
2. Ład przestrzenny	16
3. Program ochrony środowiska	17
4. Plan gospodarki niskoemisyjnej dla Gminy Radomsko	17
5. Gospodarka komunalna	18
6. Plan gospodarki odpadami	20
7. Preferencyjna sprzedaż węgla dla gospodarstw domowych	21
8. Program opieki nad bezdomnymi zwierzętami pochodzącymi z terenu Gminy Radomsko	21
IV Pomoc Społeczna	23
1. Program przeciwdziałania przemocy w rodzinie i ochrony ofiar przemocy w rodzinie	23
2. Gminny program profilaktyki i rozwiązywania problemów alkoholowych i gminny program przeciwdziałania narkomanii	24
3. Dane ogólne	25
4. Realizacja ustawy o dodatku osłonowym	29
5. Realizacja dodatków węglowych	30
6. Realizacja dodatków dla gospodarstw domowych	31
V Program współpracy Gminy Radomsko z organizacjami pozarządowymi	33
VI Oświata	36
VII Publiczny transport zbiorowy	40
VIII Współpraca z innymi społecznościami samorządowymi	40
IX Inne informacje	42
X Podsumowanie	42
XI Spis tabel i wykresów	44

Szanowni Państwo,

spełniając ustawowy obowiązek (art. 28aa ust 1 ustawy z dnia 8 marca 1990 r. o samorządzie gminnym) przedstawiam Państwu Raport o stanie Gminy Radomsko za 2022 rok. Jestem głęboko przekonany, że po zapoznaniu się z jego treścią nie będziecie mieli Państwo wątpliwości, co do słuszności decyzji podejmowanych w 2022 roku przez samorząd Gminy Radomsko. Poprzez realizację wielu programów i ważnych inwestycji pozycja naszej gminy została wzmocniona i ugruntowana nie tylko wśród jej mieszkańców, ale i ościennych gmin Powiatu Radomszczańskiego. Przedstawione w niniejszym raporcie informacje stanowią podstawę i dają możliwość pozyskania wiedzy na temat sytuacji społeczno-gospodarczej w Gminie Radomsko w 2022 roku. W związku z powyższym zachęcam Państwa do zapoznania się z raportem oraz dyskusji nad przedmiotowym dokumentem.

Z poważaniem

Wójt Gminy Radomsko

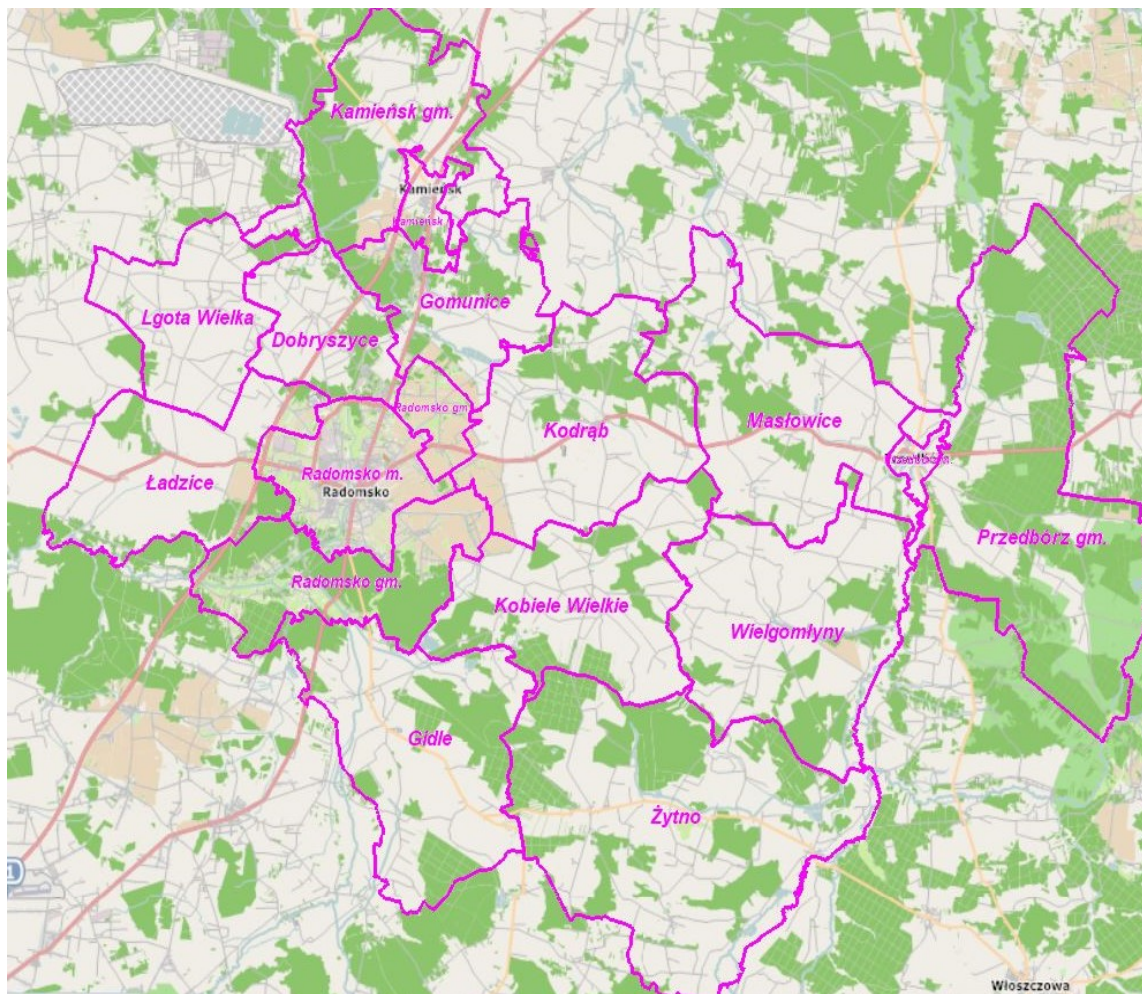
Roman Radczyc

I. Informacje ogólne

1. Ogólna charakterystyka Gminy Radomsko

Gmina Radomsko jest jedną ze 177 gmin województwa łódzkiego i jedną z 14 w Powiecie Radomszczańskim, stanowi 5,91% powierzchni Powiatu, graniczy z następującymi gminami: Kodrąb, Kobiele Wielkie, Gidle, Kruszyna, Ładzice, Dobryszycy, Gomunice, miasto Radomsko.

Mapa nr 1 Mapa Powiatu Radomszczańskiego z podziałem na Gminy



Źródło: www.geoportal.radomszczanski.pl

Powierzchnia gminy wynosi 8 563 ha. Pomimo występowania ruchów migracyjnych wśród mieszkańców gęstość zaludnienia od lat pozostaje na stałym poziomie 63 os/km².

Gminę Radomsko tworzy 9 sołectw:

- 1) Bobry,
- 2) Dąbrówka,
- 3) Dziepółć,

- 4) Grzebień,
- 5) Kietlin,
- 6) Okrajszów,
- 7) Płoszów,
- 8) Strzałków,
- 9) Szczepocice.

Gminę Radomsko zamieszkuje 5439 mieszkańców, w tym 2781 kobiet i 2658 mężczyzn (stan na dzień 31.12.2022 r.). W roku 2022 nastąpił ponowny spadek liczby mieszkańców w odniesieniu do roku 2021 o 2‰.

Tabela nr 1 Liczba mieszkańców Gminy Radomsko ogółem w latach 2019-2022

	2019	2020	2021	2022
Ogółem	5488	5449	5451	5439
Kobiety	2777	2772	2778	2781
Mężczyźni	2711	2677	2673	2658

Źródło: Urząd Gminy Radomsko

W powyższej tabeli przedstawiono liczbę mieszkańców Gminy Radomsko w latach 2019-2022 ogółem oraz z podziałem na kobiety i mężczyzn. Wg danych w niej zawartych kobiety stanowią przewagę w liczbie mieszkańców.

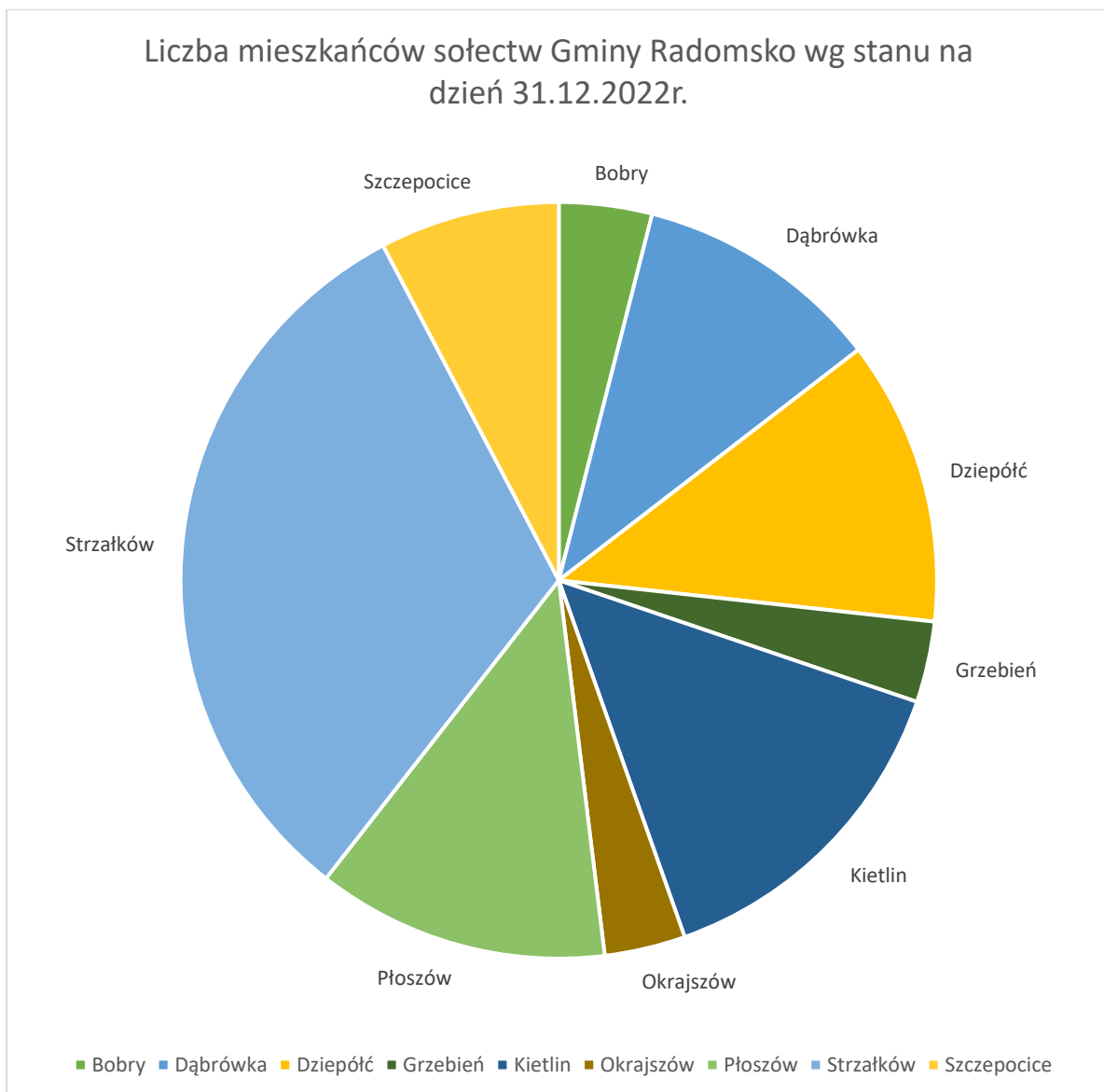
Tabela nr 2 Liczba mieszkańców Gminy Radomsko z podziałem na sołectwa w latach 2019-2022

Sołectwo	2019	2020	2021	2022
Bobry	227	223	222	216
Dąbrówka	573	567	577	575
Dziewięć	701	688	682	662
Grzebień	174	177	178	188
Kietlin	807	798	792	782
Okrajszów	184	191	190	188
Płoszów	666	669	672	679
Strzałków	1738	1719	1713	1725
Szczepocice	418	417	425	418

Źródło: Urząd Gminy Radomsko

Tabela nr 2 Liczba mieszkańców Gminy Radomsko z podziałem na sołectwa w latach 2019-2022 przedstawia szczegółowy podział liczby mieszkańców na sołectwa. Niezmiennie od lat największym sołectwem jest Strzałków, którego mieszkańcy stanowią blisko 32% ogółu mieszkańców gminy. Miano najmniejszego sołectwa pod względem liczby mieszkańców na dzień 31.12.2022 r. nadal utrzymuje Grzebień, którego mieszkańcy stanowią 3,4% ogółu zamieszkującego teren Gminy Radomsko, na przestrzeni lat zauważalny jest jednak trend wzrostu liczby mieszkańców tego sołectwa.

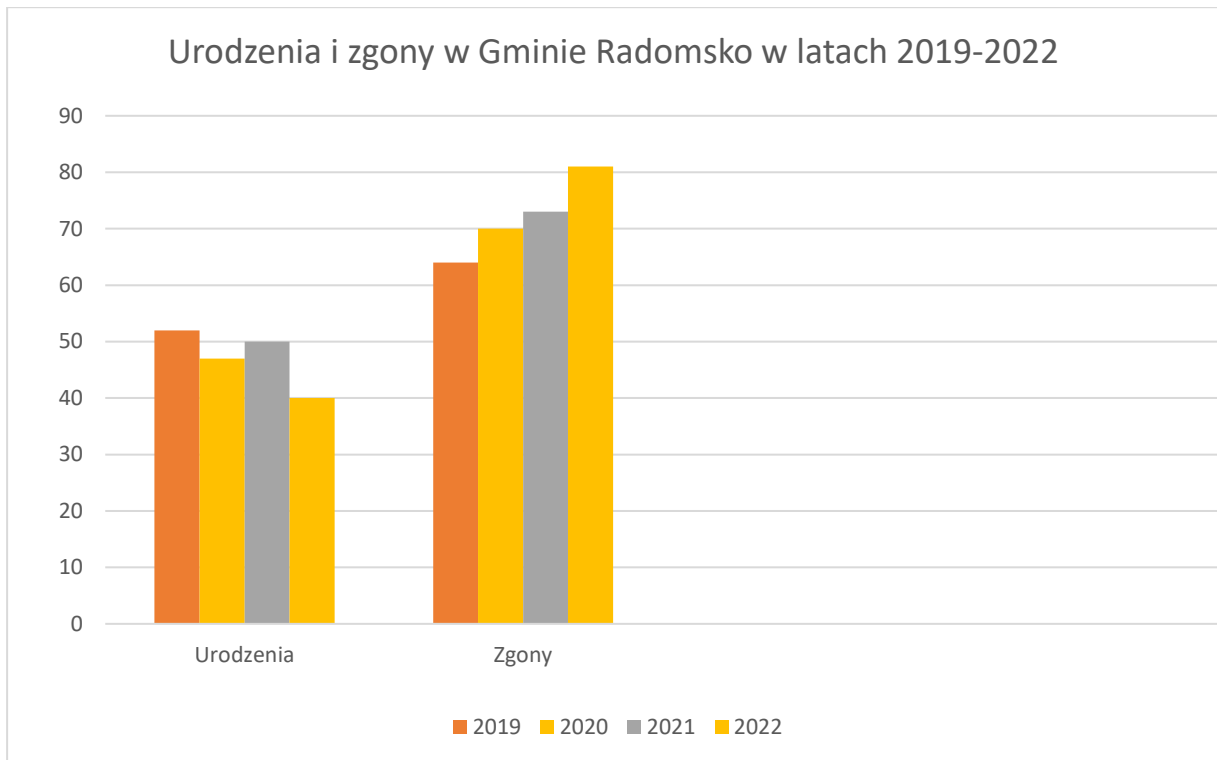
Wykres nr 1 Liczba mieszkańców sołectw Gminy Radomsko wg stanu na dzień 31.12.2022 r.



Źródło: Urząd Gminy Radomsko

Na Wykresie nr 1 Liczba mieszkańców sołectw Gminy Radomsko wg stanu na dzień 31.12.2022 r. zobrazowany został podział Gminy Radomsko na sołectwa wg liczby mieszkańców.

Wykres nr 2 Urodzenia i zgony w Gminie Radomsko w latach 2019-2022



Źródło: Urząd Gminy Radomsko

W roku 2022 w Gminie Radomsko zauważalny jest niekorzystny dla gminy znaczny, bo aż 20% spadek urodzeń przy jednoczesnym blisko 10% wzroście liczby zgonów.

2. Informacja o bezrobociu na terenie Gminy Radomsko

Dane przedstawione przez Powiatowy Urząd Pracy w Radomsku wskazują, iż stopa bezrobocia w Powiecie Radomszczańskim na koniec 2022 roku wyniosła 5,0%, podczas gdy stopa Województwa łódzkiego wyniosła 5,4%.

W tabeli nr 3 zaprezentowane zostały dane o bezrobociu w Gminie Radomsko na przestrzeni lat 2019-2022.

Tabela nr 3 Informacja o bezrobociu w Gminie Radomsko w latach 2019-2022

Rok	Bezrobotni			Bezrobotni w wieku 18-44 lata
	Ogółem	Kobiety	Mężczyźni	
2019	101	63	38	70
2020	112	64	48	66
2021	69	39	16	37
2022	106	47	59	63

Źródło: www.radomsko.praca.gov.pl

3. Podmioty gospodarcze

Zgodnie z Centralną Ewidencją i Informacją o Działalności Gospodarczej (CEIDG), według stanu na dzień 31 grudnia 2022 r. ilość zarejestrowanych podmiotów gospodarczych, których miejscem prowadzenia działalności jest teren Gminy Radomsko obejmowała 380 pozycji. W okresie od 01.01.2022 r. do 31.12.2022 r. roku zarejestrowano 28 nowych podmiotów gospodarczych, 16 działalności gospodarczych zostało terminowo zawieszonych i 16 podmiotów zakończyło działalność w roku 2022.

Podmioty gospodarcze funkcjonujące na terenie gminy to niezmiennie mikroprzedsiębiorstwa. Nadal wiodącymi branżami w gminie pozostają: produkcja mebli, usługi ogólnobudowlane, handel i naprawy pojazdów samochodowych, transport drogowy. Zwrócić należy uwagę, iż w 2022 roku rozpoczął działalność pierwszy podmiot zajmujący się wypożyczaniem i dzierżawą sprzętu rekreacyjnego i sportowego na potrzeby realizacji spływów kajakowych.

Tabela nr 4 Zestawienie podmiotów gospodarczych z podziałem na sołectwa

Miejscowość	Podmioty aktywne	Podmioty zawieszono w 2022 r	Podmioty wykreślono w 2022 r	Podmioty nowo powstałe w 2022 r.
Bobry	14	0	0	0
Dąbrówka	43	2	3	5
Dziepóć	40	2	2	2
Grzebień	8	0	0	0
Kietlin	49	1	3	2
Okrajszów	20	0	0	2
Płoszów	41	1	1	6
Strzałków	138	7	7	9
Szczepocice	27	3	0	2
RAZEM	380	16	16	28

Źródło: Urząd Gminy Radomsko

II. Informacje finansowe

1. Informacje ogólne

Budżet Gminy Radomsko na rok 2022 został przyjęty uchwałą nr XXXVII/225/2021 Rady Gminy Radomsko z dnia 27 grudnia 2021 roku. Zmiany w budżecie w trakcie omawianego roku wprowadzane zostały 9 uchwałami Rady Gminy oraz 19 zarządzeniami Wójta Gminy Radomsko.

Planowany deficyt budżetu na dzień 31.12.2022 r. wynosił: - 3 900 000,00 zł

Wykonana nadwyżka budżetu na dzień 31.12.2022 r. wyniosła: 385 000,00 zł

Dochody budżetu gminy w 2022 roku wyniosły 47 250 287,16 zł, a ich realizacja stanowiła 101,53% planu wynoszącego 46 536 841,50 zł. Realizację planu dochodów w 2022 roku przedstawiają tabele poniżej.

Tabela nr 5 Realizacja planu dochodów w 2022 roku w Gminie Radomsko

Wyszczególnienie	Plan na 1.01.2022 r. (w zł)	Plan na 31.12.2022 r. (w zł)	Wykonanie (w zł)	Realizacja planu po zmianach (w %)	Udział (w %)
Dochody bieżące	25 304 002,00	38 537 026,82	39 406 849,48	102,26%	83,40%
Dochody majątkowe	8 461 679,00	7 999 814,68	7 843 437,68	98,05%	16,60%
RAZEM DOCHODY OGÓŁEM	33 765 681,00	46 536 841,50	47 250 287,16	101,53%	100,00%

Źródło: Urząd Gminy Radomsko

Dochody własne

Dochody własne stanowią wpływy z tytułu podatków, m.in. podatku dochodowego od osób fizycznych, prawnych, rolnego, od nieruchomości, leśny, od środków transportowych, od czynności cywilno-prawnych, wpływy z opłat za korzystanie ze środowiska, za odpady komunalne, za zużycie wody, wpływy z tytułu opłat za zezwolenia na sprzedaż napojów alkoholowych.

W 2022 r. największy udział w dochodach własnych Gminy Radomsko stanowiły udziały we wpływach w podatku dochodowym od osób fizycznych- blisko 35% dochodów własnych.

Pozostałe dochody

Źródłem pozostałych dochodów jest subwencja ogólna, dotacje celowe z budżetu państwa, przeznaczone na:

- zadania z zakresu administracji rządowej,
- zadania realizowane na mocy porozumień,
- dofinansowanie zadań własnych.

Zamieszczona poniżej *Tabela nr 6 Wykonanie dochodów Gminy Radomsko w latach 2019-2022*, prezentuje poziom wykonania dochodów na przestrzeni lat 2019-2022.

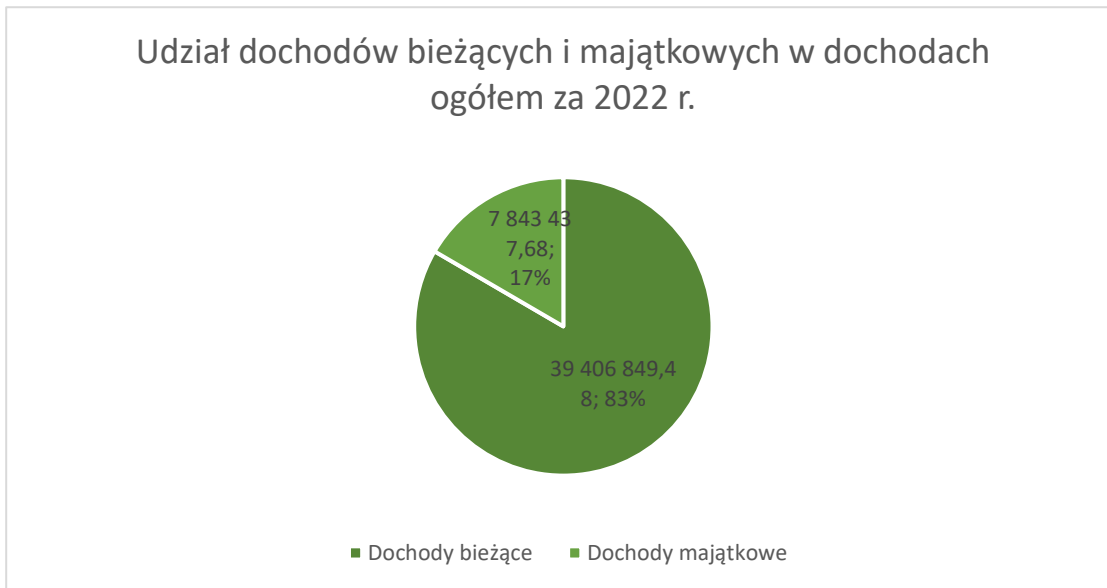
Tabela nr 6 Wykonanie dochodów Gminy Radomsko w latach 2019-2022

Dział	Opis	2019	2020	2021	2022	Wykonia- nie za rok 2022 %
010	Rolnictwo i łowiectwo	153 915,59	147 515,90	710 532,26	8 779 508,90	108,11%
400	Wytwarzanie i zaopatrywanie w energię elektryczną, gaz i wodę	588 941,20	489 873,25	608 635,31	568 524,78	87,20%
600	Transport i łączość	546 789,69	25 690,00	1 114 063,67	201 500,00	96,64%
700	Gospodarka komunalna	78 534,54	93 233,29	3 093 332,87	6 633 070,86	106,90%
750	Administracja publiczna	46 306,02	917 139,21	134 352,48	254 640,14	101,64%
751	Urzędy naczelných organów władzy państwowej, kontroli i ochrony prawa oraz sądownictwa	59 346,24	56 391,00	1 162,00	1 200,00	100,00%

756	Dochody od osób prawnych, od osób fizycznych i od innych jednostek nieposiadających osobowości prawnej oraz wydatki związane z ich poborem	8 786 017,65	8 939 843,16	10 015 098,37	12 538 303,96	99,66%
758	Różne rozliczenia	6 275 461,95	6 803 377,61	8 132 738,62	7 115 760,10	100,18%
801	Oświata i wychowanie	346 479,68	1 558 758,78	620 853,82	360 939,57	119,84%
851	Ochrona zdrowia	400,00	3 400,00	17 885,85	480,00	100,00%
852	Pomoc społeczna	599 637,73	533 499,12	481 372,90	1 180 324,29	100,08%
853	Pozostałe działania w zakresie polityki społecznej	-	-	100 000,00	4 770 762,95	93,99%
854	Edukacyjna opieka wychowawcza	57 000,00	32 200,00	36 234,00	35 200,00	100,00%
855	Rodzina	7 253 962,94	8 059 842,39	7 756 715,20	4 510 258,08	99,56%

Źródło: Urząd Gminy Radomsko

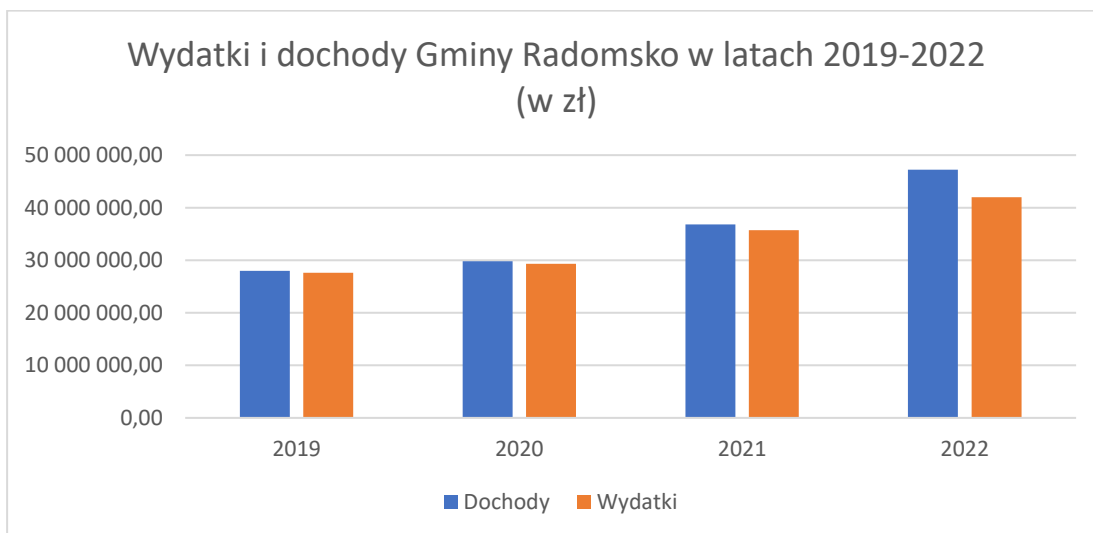
Wykres nr 3 Udział dochodów bieżących i majątkowych w dochodach ogółem za 2022 r.



Źródło: Urząd Gminy Radomsko

Udział dochodów majątkowych w dochodach ogółem Gminy Radomsko w roku 2022 wyniósł 7 843 437,68 zł, co stanowi 17% dochodów ogółem.

Wykres nr 4 Wydatki i dochody Gminy Radomsko w latach 2019-2022



Źródło: Urząd Gminy Radomsko

Na powyższym wykresie kolumnowym zestawione zostały dochody i wydatki Gminy Radomsko w okresie 2019-2022. W ostatnim roku utrzymana została tendencja wzrostowa budżetu gminy Radomsko, w porównaniu do roku 2019 obserwujemy znaczny, bo ponad 60% wzrost. W zestawieniu z rokiem 2021, w 2022 budżet był większy o ok 30%.

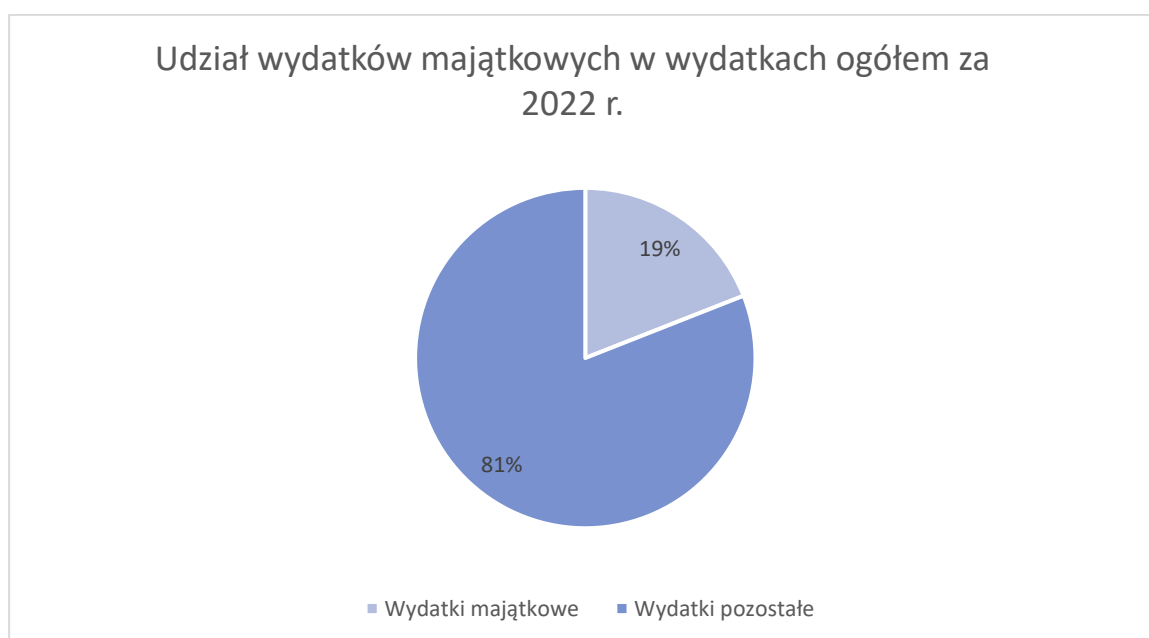
Czynnikami, które znacząco wpłynęły na jego zwiększenie były:

1. zwiększenie dochodów gminy w zakresie wpływów z podatku dochodowego od osób fizycznych i prawnych,
2. rekompensata utraconych dochodów z tytułu podatku od nieruchomości od osób prawnych
3. dotacje bieżące i inne środki zewnętrzne.

2. Inwestycje zrealizowane w 2022 roku

W roku sprawozdawczym w budżecie gminy wydatki majątkowe w kwocie 9 869 974,92 zł stanowiły udział 19% w wydatkach ogółem 41 987 393,96 zł.

Wykres nr 5 Udział wydatków majątkowych w wydatkach ogółem za 2022 r.



Źródło: Urząd Gminy Radomsko

Wykaz inwestycji zakończonych w roku 2022:

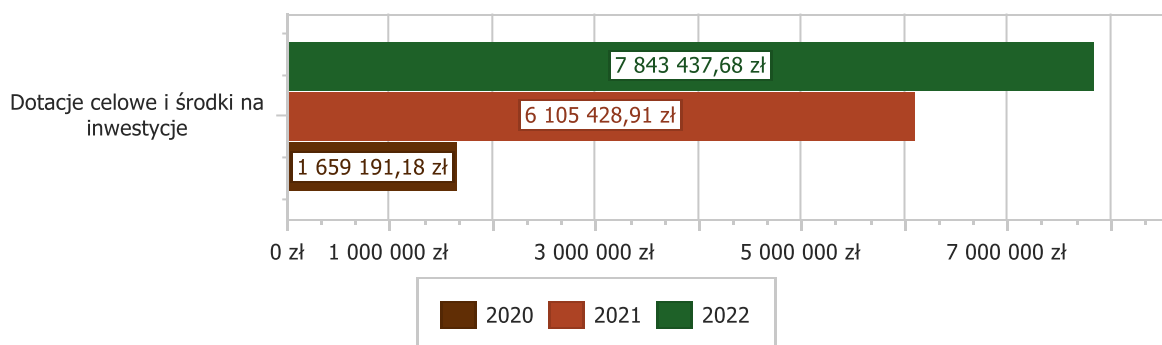
1. Budowa wodociągu w ulicach ks. Korala, Strzałkowskiej i Kochanowskiego w Strzałkowie o długości 753,0 mb- koszt 180 111,48 zł;
2. Modernizacja oświetlenia ulicznego na terenie Gminy Radomsko- 632 lampy- koszt 1 131 430,32 zł;
3. Budowa wodociągu w m. Klekowiec o długości 4006,5 mb- koszt 6 622 780,77 zł;
4. Przebudowa drogi w m. Cerkawizna – II etap, dł. 670 mb, szer. 3,5 mb, koszt 195 367,57 zł;
5. Przebudowa ul. Słonecznej w Kietlinie o dł. 506 mb, koszt 149 392,62 zł;

6. Przebudowa Oddziału Przedszkolnego przy Publicznej Szkole Podstawowej w Szczepocicach, koszt 110 900,00 zł;
7. Przebudowa ul. Ostoji w m. Płoszów- dł. 500,0 mb, koszt 146 843,30 zł;
8. Odbudowa boiska przy PSP w Kietlinie, koszt 158 010,41 zł;
9. Budowa sieci kanalizacji sanitarnych:
 - w m. Okrajszów: grawitacja o dł. 628,5 mb, tłoczna o dł. 301,0 mb, przyłącza 218,5 mb + 124,0 mb (34 sz. + 16 szt.) i 1 przepompownia- 404 466,68 zł;
10. Termomodernizacja hydroforni w Kietlinie- 140 021,59 zł;

3. Środki zewnętrzne pozyskane dla gminy w 2022 roku:

Dotacje i środki na inwestycje w 2022 roku zostały zaplanowane na poziomie 7 999 814,68 zł, natomiast zrealizowane w kwocie 7 843 437,68 zł, co stanowi 98,05% realizacji planu.

Wykres nr 6 Dochody z dotacji celowych i środków na inwestycje Gminy Radomsko w 2022 w porównaniu do lat 2020-2021



Największy poziom dotacji i środków na inwestycje gmina uzyskała na realizację zadań w obszarze:

- Infrastruktura wodociągowa wsi w ramach działu Rolnictwo i łowiectwo (środki z Rządowego Fundusz Polski Ład Program Inwestycji Strategicznych – Budowa wodociągu w m. Klekowiec) – 6 285 495,23 zł;
- Oświetlenie ulic, placów i dróg w ramach działu Gospodarka komunalna i ochrona środowiska (środki z Regionalnego Programu Operacyjnego Województwa Łódzkiego – Modernizacja oświetlenia ulicznego na terenie Gminy Radomsko) – 712 300,00 zł;
- Infrastruktura sanitacyjna wsi w ramach działu Rolnictwo i łowiectwo (Programu Rozwoju Obszarów Wiejskich 2014-2020 – Budowa kanalizacji sanitarnej w m. Dziepółć i Budowa wodociągu w m. Cerkawizna) – 611 248,00 zł;

- Drogi publiczne gminne w ramach działu Transport i łączność (Rządowego Funduszu Rozwoju Dróg – Przebudowa drogi w m. Cerkawizna) – 117 220,00 zł;
- Drogi wewnętrzne w ramach działu Transport i łączność (Modernizacja dróg dojazdowych do pól – Przebudowa ul. Słonecznej w Kietlinie) - 84 280,00 zł;
- Różne rozliczenia finansowe (dotacja z budżetu państwa na refundację wydatków majątkowych poniesionych w 2021 r. w ramach funduszu sołeckiego) – 32 894,45 zł.

4. Informacja o stanie mienia komunalnego

Tabela nr 7 Stan mienia komunalnego na dzień 31.12.2022 r.

L.P.	Nazwa	Grupa	Wartość początkowa	Zwiększenie/ zmniejszenie	Wartość końcowa
1.	Grunty	0	7 061 176,03	114 867,62	7 176 043,65
2.	Budynki i lokale	1	12 120 133,77	221 738,69	12 341 872,46
3.	Obiekty inżynierii lądowej i wodnej	2	35 379 152,12	4 370 178,02	42 798 876,13
4.	Kotły i maszyny energetyczne	3	69 631,10	0,00	69 631,10
5.	Maszyny, urządzenia i aparaty ogólnego stosowania	4	253 663,67	0,00	253 663,67
6.	Urządzenia techniczne	6	75 601,17	23 435,00	99 036,17
7.	Narzędzia, przyrządy, ruchomości i wyposażenie	8	26 983,61	0,00	26 983,61
Suma:			54 986 341,47	4 591 155,91	62 766 106,79

Źródło: Urząd Gminy Radomsko

III. Realizacja Planów i Programów

Działania podejmowane w Gminie Radomsko wynikają m.in. z zapisów zawartych w obowiązujących w roku 2022 dokumentów strategicznych, na bieżąco realizowane są wskaźniki w nich zawarte.

1. Strategia Rozwoju Gminy Radomsko do 2030 roku.

Strategia Rozwoju Gminy Radomsko do 2030 roku została przyjęta Uchwałą nr XXXVII/226/2021 Rady Gminy Radomsko z dnia 27 grudnia 2021r.

W ramach realizacji celów strategicznych rozwoju zawartych w niniejszej strategii w 2022 roku zrealizowano bądź rozpoczęto realizację inwestycji w zakresie modernizacji i remontów dróg, budowy ścieżek dla pieszych, rozbudowy sieci wodno-kanalizacyjnej, wymiany oświetlenia ulicznego na energooszczędne oprawy typu LED, przebudowana boisko sportowe przy Publicznej Szkole Podstawowej w Kietlinie, rozpoczęto przebudowę strażnicy w Strzałkowie. Zakończono proces opracowania aktualizacji miejscowego planu zagospodarowania przestrzennego przy ul. Broniewskiego w Strzałkowie.

2. Ład przestrzenny

W grudniu 2022 roku Rada Gminy Radomsko podjęła Uchwałą nr XLV/283/2022 w sprawie uchwalenia miejscowego planu zagospodarowania przestrzennego terenu w rejonie ulicy Broniewskiego w miejscowości Strzałków w Gminie Radomsko.

Zmiana charakteru dominującej zabudowy w otoczeniu oraz preferencji inwestycyjnych wymusiła konieczność dokonania zmian w ustaleniach planu, poprzez odstąpienie od zapisów określających minimalną szerokość działki budowlanej, modyfikacje w zakresie geometrii dachów czy wskaźników zabudowy i zagospodarowania terenu. Zmiana podyktowana była koniecznością dostosowania do obecnego systemu prawnego, jak również wprowadzenia zapisów odnoszących się do aktualnych i społecznie przyjętych norm. Zmiana zapisów obowiązujących od 2000 roku umożliwi inwestowanie na działkach wykluczonych dotychczas z zabudowy oraz zagospodarowanie terenów zgodnie z aktualnymi standardami urbanistycznymi i zasadami zrównoważonego rozwoju.

W 2022 roku wydano 70 pozytywnych decyzji ustalających warunki zabudowy, z czego 35 dotyczyło zabudowy mieszkaniowej jednorodzinnej. Poniższa tabela przedstawia ilość wydanych decyzji dla zabudowy mieszkaniowej jednorodzinnej z podziałem na poszczególne sołectwa na przestrzeni lat 2019-2022:

Tabela nr 8 Ilość wydanych decyzji o warunkach zabudowy 2019-2022

L.p.	Sołectwo	Liczba decyzji			
		2019	2020	2021	2022
1.	Płoszów	31	7	4	6
2.	Dąbrówka	6	13	12	11
3.	Strzałków	15	12	10	11
4.	Dziepóć	28	1	2	2
5.	Kietlin	3	8	1	2
6.	Szczepocice	1	4	2	1
7.	Grzebień	3	5	1	1
8.	Bobry	0	2	1	1
9.	Okrajszów	7	0	0	0

Źródło: Urząd Gminy Radomsko

Wydano również 10 pozytywnych decyzji o ustaleniu lokalizacji inwestycji celu publicznego (dotyczących głównie budowy sieci wodociągowych, kanalizacyjnych, gazowych i elektroenergetycznych sieci kablowych, w miejscowościach: Strzałków, Okrajszów, Grzebień, Dąbrówka).

3. Program ochrony środowiska

Program ochrony środowiska dla Gminy Radomsko na lata 2018-2022 przyjęty został Uchwałą Rady Gminy Radomsko nr XXXVII/261/2018 z dnia 7.11.2018 r. Dokument stanowi podstawę systemu zarządzania środowiskiem na terenie gminy. Analizuje i ocenia istniejące uwarunkowania przyrodnicze. Przedstawia mocne i słabe strony każdego z komponentów środowiska oraz ocenia możliwe szanse poprawy stanu środowiska lub zagrożenia nieosiągnięcia standardów środowiskowych. Program ochrony środowiska wyznacza cele i kierunki działań jakie należy podjąć w perspektywie najbliższych lat, aby poprawić stan środowiska przyrodniczego lub utrzymać go na poziomie zgodnym z przepisami prawa.

4. Plan gospodarki niskoemisyjnej dla Gminy Radomsko

Plan Gospodarki Niskoemisyjnej dla gminy Radomsko, przyjęto Uchwałą Rady Gminy Radomsko V/37/2019 z dnia 22.01.2019 r. Dokument zawiera informacje o ilości wprowadzanych do powietrza

pyłów i gazów cieplarnianych na terenie Gminy, podając jednocześnie propozycje konkretnych i efektywnych działań ograniczających te ilości. Przedmiotowy Plan jest dokumentem szczebla lokalnego i swoim zakresem obejmuje cały obszar geograficzny Gminy Radomsko.

Plan Gospodarki Niskoemisyjnej (PGN) dla Gminy Radomsko jest dokumentem strategicznym, który koncentruje się na działaniach mających na celu:

- o redukcję emisji gazów cieplarnianych oraz zanieczyszczeń do powietrza,
- o zwiększenie udziału energii pochodzącej ze źródeł odnawialnych,
- o redukcję zużycia energii (podniesienie efektywności energetycznej).

W ramach realizacji działań ujętych w w/w dokumentach w Gminie Radomsko w 2022 roku zrealizowano zadania w następujących obszarach:

Ochrona klimatu i jakości powietrza

W roku 2022, podobnie jak w latach poprzednich w Urzędzie Gminy Radomsko funkcjonował Punkt Konsultacyjno- Informacyjny Programu Priorytetowego Czyste Powietrze dostępny dla mieszkańców Gminy Radomsko od poniedziałku do piątku w godzinach pracy Urzędu (7.30- 15.30).

W punkcie mieszkańcy otrzymują kompleksowe wsparcie w zakresie finansowania działań termomodernizacyjnych w mieszkalnych budynkach jednorodzinnych. Pracownik udziela wszelkich informacji na temat dofinansowań objętych programem, pomaga przy wypełnianiu wniosków o dofinansowanie oraz przy kompletowaniu i złożeniu wniosków o płatność.

Dzięki udzielanemu wsparciu na dzień 31.12.2022 roku złożono 189 wniosków, z czego zawartych zostało 170 umów, a zakończono realizację 74, z czego łączna kwota dotacji przeznaczona na działania termomodernizacyjne wyniosła 1 303 953,45 zł

5. Gospodarka komunalna

Na terenie Gminy Radomsko znajdują się 4 ujęcia wody: Strzałków, Kietlin, Dąbrówka oraz Dziepółć. Działalność w zakresie zbiorowego zaopatrzenia w wodę przeznaczoną do spożycia przez ludzi i zbiorowego wykonuje Urząd Gminy Radomsko.

Długość zbiorczej sieci wodociągowej na koniec 2022r. liczy 84,12 km- długość sieci zwiększyła się w porównaniu do 2021 roku o 4,01 km w związku z jej rozbudową w m. Klekowiec, Strzałków. Ilość przyłączy wodociągowych wynosi 1835.

Długość sieci kanalizacyjnej w 2022 roku uległa zmianie i na koniec roku wynosiła 32,33 km sieci kanalizacyjnej oraz 756 posesji podłączonych do niej. W roku sprawozdawczym wybudowano sieć kanalizacji sanitarnej o długości 1,057 mb w m. Dziepółć.

Z uwagi na rozproszoną zabudowę i brak rentowności budowy sieci kanalizacyjnej mieszkańcy często decydują się na budowę przydomowych oczyszczalni ścieków. W tabeli poniżej przedstawiono liczbę przydomowych oczyszczalni ścieków powstałych na terenie gminy w latach 2019-2022.

Tabela nr 9 Ilość przydomowych oczyszczalni ścieków

Rok	2019	2020	2021	2022
Liczba przydomowych oczyszczalni ścieków	125	140	148	170

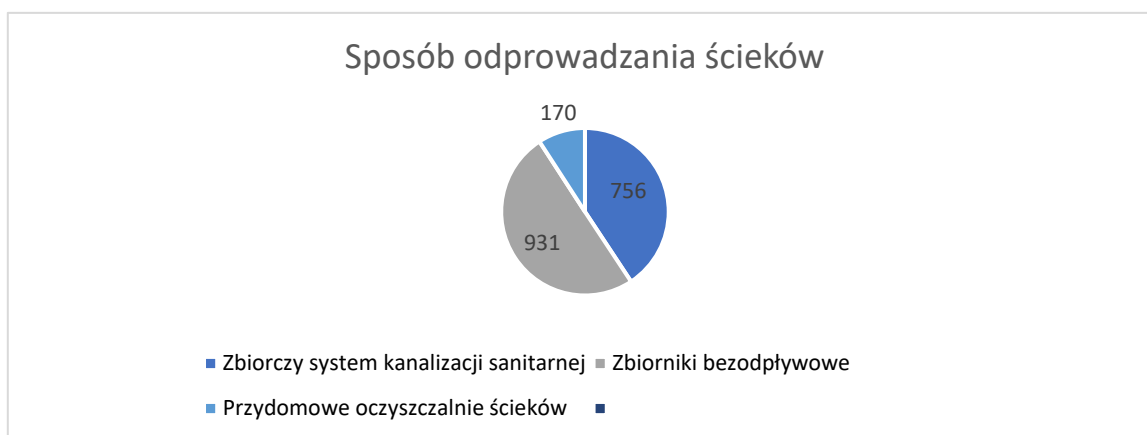
Źródło: Urząd Gminy Radomsko

W roku 2022 podmiotami uprawnionymi na mocy decyzji Wójta Gminy Radomsko do odbioru nieczystości płynnych pochodzących z terenu Gminy Radomsko są:

1. Przedsiębiorstwo Gospodarki Komunalnej Sp. z o.o. ul. Stara Droga 85, 97-500 Radomsko;
2. Marek Zielonka „Utrzymanie, monitoring kanalizacji. Usługi asenizacyjne.” ul. Jagiellońska 9/23, 97-500 Radomsko;
3. TOI TOI Polska Sp. z o.o. ul. Płochocińska 29, 03-044 Warszawa;
4. WC SERWIS Sp. z o.o. Spółka Komandytowa ul. Szybowa 2, 41-808 Zabrze;
5. mToilet Sp. z o.o. ul. Odlewnicza 5, 03-231 Warszawa.

Na terenie Gminy Radomsko brak jest oczyszczalni ścieków, w związku z tym zbiorowe odprowadzanie ścieków z sołectw Kietlin, Płoszów, Strzałków, Dziepółć odbywa się do urzędzeń kanalizacyjnych usługodawcy tj. Przedsiębiorstwa Gospodarki Komunalnej Sp. z o.o. Zakład Wodociągów i Kanalizacji w Radomsku w ramach zawartej umowy. Działalność w zakresie zbiorowego odprowadzania ścieków komunalnych w części m. Okrajszów obsługiwana jest bezpośrednio przez Przedsiębiorstwo Gospodarki Komunalnej Sp. z o.o. Zakład Wodociągów i Kanalizacji w Radomsku.

Wykres nr 7 Sposób odprowadzania ścieków



Źródło: Urząd Gminy Radomsko

Powyższy wykres prezentuje podział nieruchomości ze względu na zagospodarowanie ścieków komunalnych. Spośród wszystkich zarejestrowanych odbiorców wody w liczbie 1835 posesji, nadal największą część- 51% (931 posesji) stanowią posesje posiadające bezodpływowe zbiorniki. W porównaniu do roku poprzedniego utrzymuje się 41% (756 posesji) posesji podłączonych do zbiorczego systemu kanalizacji sanitarnej, a ponad 9% (170 posesji) posiada przydomowe czyszczalnie ścieków.

6. Plan gospodarki odpadami

Do obowiązków gminy należy odbiór odpadów komunalnych od mieszkańców. W Gminie Radomsko odbiór i gospodarowanie odpadami odbywa się poprzez zlecenie zadania firmie zewnętrznej- w roku 2022 zadanie realizowane było przez Przedsiębiorstwo Gospodarki Komunalnej Sp. z o.o. w Radomsku. Na dzień 31.12.2022 roku do odbioru odpadów zadeklarowanych było 4671 mieszkańców.

W roku 2022 Gmina Radomsko osiągnęła następujące poziomy recyklingu, przygotowania do ponownego użycia i odzysku innymi metodami oraz ograniczenia masy odpadów komunalnych ulegających biodegradacji przekazywanych do składowania:

- Osiągnięty poziom recyklingu i przygotowania do ponownego użycia odpadów komunalnych - **29,26%**,
- Osiągnięty poziom ograniczenia masy odpadów komunalnych ulegających biodegradacji przekazywanych do składowania- **16,13%** ,
- Poziom składowania odpadów komunalnych- **30,78%** ,
- Stosunek masy odpadów komunalnych przekazanych do termicznego przekształcenia do odebranych i zebranych odpadów komunalnych- **11,06%**.

7. Preferencyjna sprzedaż węgla dla gospodarstw domowych

W związku z uchwaloną przez Sejm ustawą o zakupie preferencyjnym paliwa stałego przez gospodarstwa domowe regulującą dystrybucję i sprzedaż węgla przez jednostki samorządu terytorialnego, Gmina Radomsko realizowała sprzedaż surowca w 2022 roku.

Do zakupu preferencyjnego uprawnione były te gospodarstwa, którym przysługiwał dodatek węglowy oraz nie nabyły paliwa stałego na sezon grzewczy przypadający na lata 2022 – 2023, po cenie niższej niż 2 000,00 zł brutto za tonę.

W ramach I edycji preferencyjnej sprzedaży węgla do Urzędu Gminy Radomsko od mieszkańców zainteresowanych preferencyjnym zakupem węgla wpłynęło 381 wniosków na łączną ilość 457,34 ton surowca. Gmina Radomsko otrzymała z Polskiej Grupy Górniczej S.A. ofertę na zakup 351 ton surowca w 3 frakcjach (kostka, orzech i ekogroszek).

Na potrzeby realizacji procesu sprzedaży zwiększając dostępność węgla dla mieszkańców Gmina Radomsko zawarła umowy dystrybucji z 2 podmiotami posiadającymi siedziby w Amelinie i w Kietlinie. Ostatecznie w ramach I edycji w roku 2022 przyjęto na stan 338,16 ton węgla, a sprzedano 270,5 ton. Pozostała sprzedaż była realizowana w roku 2023.

8. Program opieki nad zwierzętami bezdomnymi oraz zapobiegania bezdomności zwierząt na terenie Gminy Radomsko

Program opieki nad zwierzętami bezdomnymi oraz zapobiegania bezdomności zwierząt na terenie Gminy Radomsko na rok 2022 został przyjęty Uchwałą Nr XXXIX/242/2022 Rady Gminy Radomsko z dnia 28 marca 2022 r. Program określa ogólne wytyczne dotyczące zapewnienia opieki nad zwierzętami bezdomnymi oraz zapobiega bezdomności zwierząt poprzez określenie celów i zadań realizowanych w roku 2022 w ramach Programu wraz ze wskazaniem realizujących je jednostek. W zakresie zapewnienia opieki bezdomnym zwierzętom z terenu Gminy Radomsko poprzez wyłapywanie i utrzymywanie w schronisku, poszukiwanie nowych właścicieli dla zwierząt oraz wprowadzaniu mechanizmów zachęcających mieszkańców do dokonywania adopcji zwierząt Gmina Radomsko podpisała umowę z Schroniskiem dla bezdomnych zwierząt w Bełchatowie. W zakresie zapewnienia opieki weterynaryjnej bezdomnym zwierzętom Gmina Radomsko zawarła umowę z lekarzem weterynarii P. Maciejem Klimczakiem z Dziepółci. Jako miejsce dla tymczasowego umieszczenia zwierząt gospodarskich, które zabłąkały się lub uciekły wyznaczono gospodarstwo rolne w m. Płoszów, ul. Radomszczańska 66.

Koszty poniesione na realizację Programu opieki nad bezdomnymi zwierzętami w zauważalny sposób zmalały na przestrzeni lat 2019- 2022, co przedstawia Tabela nr 10.

Tabela nr 10 Koszty poniesione na realizację Programu opieki nad bezdomnymi zwierzętami

2019-2022

Rok	2019	2020	2021	2022
Koszty poniesione na realizację Programu opieki nad bezdomnymi zwierzętami	109 394,41	76 920,10	39 637,41	49 276,99

Źródło: Urząd Gminy Radomsko

IV. Pomoc Społeczna

1. Program przeciwdziałania przemocy w rodzinie i ochrony ofiar przemocy w rodzinie

Zgodnie z ustawą z dnia 10 czerwca 2010 roku o zmianie ustawy o przeciwdziałaniu przemocy w rodzinie Rada Gminy w Radomsku w dniu 23 marca 2012 r. podjęła uchwałę Nr XXXIII/231/2018 w sprawie trybu i sposobu powoływania i odwoływania członków Zespołu Interdyscyplinarnego oraz szczegółowe warunki jego funkcjonowania, a 27 kwietnia 2018 r. uchwaliła Program Przeciwdziałania Przemocy w Rodzinie oraz Ochrony Ofiar Przemocy w Rodzinie na lata 2018 – 2022. Uchwałą nr VII/67/2019 z dnia 29 kwietnia 2019 r. dokonano zmiany treści załącznika do uchwały. Zarządzeniem Wójta Gminy Radomsko nr 39/2018 z dnia 20 września 2018 r. powołano skład Zespołu Interdyscyplinarnego.

Skład osobowy Zespołu Interdyscyplinarnego w 2022 r. uległ zmianie. Zarządzeniem nr 63/2022 Wójta Gminy Radomsko z dnia 14 września 2022 roku w sprawie ustalenia składu Zespołu Interdyscyplinarnego ds. przeciwdziałania przemocy w rodzinie w Gminie Radomsko w skład Zespołu Interdyscyplinarnego wchodzi:

1. Gminnego Ośrodka Pomocy Społecznej – 5 osób.
2. Gminnej Komisji Rozwiązywania Problemów Alkoholowych – 1 osoba.
3. Komendy Powiatowej Policji w Radomsku – 1 osoba.
4. Prokuratury Rejonowej w Radomsku – 1 osoba.
5. Kuratorskiej Służby Sądowej – 2 osoby.
6. Służby zdrowia – 1 osoba.
7. Oświaty – 2 osoby.

Zespół Interdyscyplinarny ds. przeciwdziałania przemocy w rodzinie w Gminie Radomsko w 2022 roku prowadził procedurę w 10 rodzinach. Do Zespołu Interdyscyplinarnego w minionym okresie sprawozdawczym wpłynęło 9 Niebieskich Kart, w tym trzy założone przez pracowników pomocy społecznej i sześć założonych przez funkcjonariuszy Policji na skutek interwencji. Zespół Interdyscyplinarny kontynuował procedurę jednej Niebieskiej Karty założonej w 2021 roku.

W minionym okresie sprawozdawczym członkowie Zespołu Interdyscyplinarnego podjęli decyzję o zakończeniu 7 postępowań w ramach procedury Niebieskiej Karty, w tym 6 postępowań z 2022 r., oraz 1 postępowanie z 2021 r. Powodem zakończenia było zaprzestanie przemocy, realizacja planu pomocy oraz opuszczenie wspólnego miejsca zamieszkania przez sprawcę przemocy.

2. Gminny program profilaktyki i rozwiązywania problemów alkoholowych i gminny program przeciwdziałania narkomanii

W związku ze zmianą przepisów ustawowych od 2022 r. realizowany jest wspólny Gminny Program Profilaktyki i Rozwiązywania Problemów Alkoholowych oraz Przeciwdziałania Narkomanii dla Gminy Radomsko na lata 2022-2025. Został on uchwalony Uchwałą Nr XXXIX/243/2022 Rady Gminy Radomsko z dnia 28 marca 2022 r.

Program stanowi część gminnej strategii rozwiązywania problemów społecznych i uwzględnia zadania wynikające z ustawy o wychowaniu w trzeźwości i przeciwdziałaniu alkoholizmowi, przeciwdziałania narkomanii, przeciwdziałania przemocy w rodzinie oraz ochrony zdrowia. Zawarto w nim diagnozę wybranych zagadnień społecznych z zakresu przeciwdziałania uzależnieniom od alkoholu, narkotyków i uzależnień behawioralnych oraz założono zadania mające na celu:

- ograniczanie spożywania napojów alkoholowych oraz minimalizacji problemów społecznych i zdrowotnych związanych z nadużywaniem alkoholu wśród mieszkańców gminy, położenie akcentu na dalszą działalność profilaktyczną, w tym szczególnie wśród dzieci i młodzieży, weryfikowanie fałszywych przekonań, co do szkodliwości picia, niesienie pomocy osobom zmagającym się z trudami leczenia i pozostawania w stanie trzeźwości oraz wspieranie członków rodzin osób uzależnianych od alkoholu,

- ograniczanie używania narkotyków i innych substancji psychoaktywnych oraz związanych z tym problemów społecznych i zdrowotnych, zapobieganie powstawaniu nowych problemów, zwiększenie skuteczności oddziaływań w zakresie profilaktyki uzależnień w zakresie ograniczania zjawiska inicjacji narkotykowej, podnoszenia wiedzy mieszkańców na temat zjawiska narkomanii i innych uzależnień od substancji psychoaktywnych, wdrażanie nowoczesnych form profilaktyki kierowanej w szczególności do dzieci i młodzieży,

- profilaktykę w zakresie uzależnień behawioralnych, szczególnie wśród dzieci i młodzieży m.in. poprzez wyposażenie ich w umiejętności komunikacyjne i interpersonalne oraz umiejętności radzenia sobie z emocjami, stresem, budowanie stabilnej samooceny i poczucia własnej wartości.

Konkretnym wskaźnikiem problemów alkoholowych występujących w gminie jest m.in. liczba wniosków o zobowiązanie do leczenia odwykowego. W 2022 r. GKRPA przyjęła 13 wniosków i prowadziła procedurę zobowiązania do poddania się leczeniu odwykowemu, w 3 przypadkach skierowano wnioski do sądu o zastosowanie obowiązku poddania się leczeniu.

W celu pomocy osobom potrzebującym pomocy w wyjściu z sytuacji kryzysowych od dnia 1 czerwca 2022 r. w siedzibie Gminnej Biblioteki Publicznej w Strzałkowie rozpoczął działalność Punkt

Konsultacyjny, w którym mieszkańcy Gminy Radomsko mogą bezpłatnie uzyskać pomoc wykwalifikowanego specjalisty w zakresie:

- uzależnienia i współuzależnienia od alkoholu, w tym prowadzenie terapii rodzinnych,
- uzależnienia od narkotyków i innych środków psychoaktywnych,
- uzależnienia od leków,
- pomocy terapeutycznej dla DDA (Dorośle Dzieci Alkoholików),
- pomocy ofiarom i sprawcom przemocy domowej,
- ukierunkowywania osób mających problemy życiowe i szukających pomocy.

Z działalności Punktu Konsultacyjnego skorzystało 28 mieszkańców gminy, którym łącznie udzielono 170 porad, w tym 120 porad osobom uzależnionym, 30 porad osobom współuzależnionym, ofiarom przemocy- 10 porad i sprawcom przemocy 10 porad.

W 2022 roku łącznie na działania profilaktyczne i inne wynikające z realizacji w/w programu wydano kwotę 91 562,05 zł pochodzących z opłat za wydanie zezwoleń na sprzedaż napojów alkoholowych. Środki te wydano na projekty profilaktyczno-edukacyjne realizowane przez szkoły, parafie w Strzałkowie i Dziepółci oraz organizacje pozarządowe, dofinansowanie wypoczynku zimowego i letniego dla 90 osób (dzieci i młodzież), sfinansowanie 3 – dniowego obozu integracyjnego dla ośmiorga podopiecznych Placówki Opiekuńczo-Wychowawczej „Kamil” w Strzałkowie, dofinansowanie zadań sportowo-profilaktycznych realizowanych przez LUKS „Strzałków”, zakup zawieszek odblaskowych w celu poprawy bezpieczeństwa na drogach, badania w przedmiocie uzależnienia od alkoholu i opłaty sądowe oraz na działalność Gminnej Komisji Rozwiązywania Problemów Alkoholowych w Radomsku.

3. Dane ogólne

Tabela nr 11 Rzeczywista liczba rodzin i osób objętych pomocą społeczną w 2022 r.

Rodzaj świadczenia	Liczba osób, którym przyznano decyzją świadczenie	Liczba rodzin	Liczba osób w rodzinach
Świadczenia przyznane w ramach zadań zleconych i zadań własnych /bez względu na ich rodzaj, formę, liczbę oraz źródło finansowania w tym:	105	102	176

- świadczenie pieniężne			
- świadczenie niepieniężne			
Świadczenia przyznane w ramach zadań zleconych bez względu na ich rodzaj, formę i liczbę	0	0	0
Świadczenia przyznane w ramach zadań własnych bez względu na ich rodzaj, formę i liczbę	105	102	176
Pomoc udzielana w postaci pracy socjalnej ogółem:	X	97	165

Źródło: Gminny Ośrodek Pomocy Społecznej w Radomsku

Patrząc na przedstawione powyżej dane zwraca uwagę zerowy udział liczby osób korzystających z form pomocy oferowanych w ramach zadań zleconych z zakresu administracji rządowej. Wynika to przede wszystkim ze zmian ustawowych, w wyniku których większość zadań została przekazana gminie do realizacji jako zadania własne.

W 2022 r. na realizację zadań zleconych i własnych gminy wydano łącznie kwotę 11 310 891,12 zł, w tym dotacja – 10 150 213,77 zł stanowiąca 89,74 % całego budżetu, środki własne – 1 160 677,35 zł stanowiące 10,26 % całego budżetu Gminnego Ośrodka Pomocy Społecznej w Radomsku.

W porównaniu z rokiem 2021 łączne wydatki zwiększyły się o 2 016 862,18 zł. Wydatki własne gminy zwiększyły się o 110 545,32 zł.

Tabela nr 12 Szczegółowe zestawienie wydatków GOPS w roku 2022 r.

I.p	Rodzaj wydatku + Koszty obsługi	Środki własne w zł	Dotacja w zł	Wydatki łącznie w zł
1	Razem zadania własne gminy /suma pozycji 2-16/	1 160 677,35	5 010 547,89	6 171 225,24
2	Rozdział 85202 /domy pomocy społecznej/	334 113,98	0,00	334 113,98
3	Rozdział 85203 /ośrodki wsparcia/	1 764,00	0,00	1 764,00
4	Rozdział 85205 /przeciwdziałanie przemocy/	129,96	0,00	129,96
5	Rozdział 85213 /składki na ubezpieczenie zdrowotne za osoby pobierające świadczenia z pomocy społecznej/	0,00	19 351,89	19 351,89

6	Rozdział 85214 /zasiłki i pomoc w naturze/	98 570,40	84 121,00	182 691,40
7	Rozdział 85216 /zasiłki stałe/	930,01	223 917,00	224 847,01
8	Rozdział 85219 /ośrodki pomocy społecznej/	527 068,88	114 235,00	641 303,88
9	Rozdział 85228 /usługi opiekuńcze/	63 523,77	0,00	63 523,77
10	Rozdział 85230 /pomoc w zakresie żywienia/	37 304,50	45 000,00	82 304,50
10	Rozdział 85231 /pomoc dla cudzoziemców/	0,00	169 386,00 Fundusz Pracy	169 386,00
11	Rozdział 85295 /zakup usług pozostałych/	2 700,00	0,00	2 700,00
12	Rozdział 85395 /pozostałe działania – dodatki węglowe, dodatki dla gospodarstw domowych na inne źródła ciepła/	0,00	4 304 910,00 Fundusz Przeciwdziałania Covid-19	4 304 910,00
13	Rozdział 85415 /pomoc materialna dla uczniów o charakterze socjalnym/	12 324,89	35 200,00	47 524,89
14	Rozdział 85504 /wspieranie rodziny – asystent rodziny/	37 251,54	3 000,00 Fundusz Pracy	40 251,54
15	Rozdział 85508 /rodziny zastępcze/	44 995,42	0,00	44 995,42
16	Rozdział 85595 /pozostała działalność – świadczenia rodzinne dla uchodźców z Ukrainy oraz koszty obsługi tego zadania/	0,00	11 427,00 Fundusz Pomocy	11 427,00
	Razem zadania zlecone gminie /suma pozycji 17-23/	0,00	5 139 665,88	5 139 665,88
17	Rozdział 85195 /Pozostała działalność/	0,00	480,00	480,00
18	Rozdział 85219 /ośrodki pomocy społecznej/	0,00	10 353,00	10 353,00
19	Rozdział 85295 /dodatki osłonowe/	0,00	655 870,40	655 870,40
20	Rozdział 85501 /świadczenie wychowawcze/	0,00	2 283 330,00	2 283 330,00

21	Rozdział 85502 /świadczenia rodzinne, fundusz alimentacyjny oraz składki ZUS/	0,00	2 153 281,18	2 153 281,18
22	Rozdział 85503 /Karta Dużej Rodziny/	0,00	693,00	693,00
23	Rozdział 85513 /składki na ubezpieczenie zdrowotne za osoby pobierające niektóre świadczenia z pomocy społecznej/	0,00	35 658,30	35,658,30
	Razem:	1 160 677,35	10 150 213,77	310 891,12

Źródło: Gminny Ośrodek Pomocy Społecznej w Radomsku

Na terenie Gminy Radomsko, wg stanu na dzień 31 grudnia 2022 r., zamieszkiwało 5388 mieszkańców /to o 63 osoby mniej w stosunku do roku 2021/. Pomocą społeczną objęto 102 rodziny, w których były 176 osoby. W stosunku do roku 2021 liczba rodzin i osób korzystających z pomocy zmniejszyła się o 24 rodziny i 71 osób. Nadal dominującym powodem przyznawania świadczeń z pomocy społecznej, podobnie jak w latach poprzednich jest ubóstwo, przy jednocześnie występujących innych powodach udzielania świadczeń tj. długotrwałej lub ciężkiej choroby, niepełnosprawności i bezrobocia.

Tabela nr 13 Powody przyznania pomocy w rodzinach

Powód przyznania pomocy w rodzinie	Liczba rodzin	Liczba osób
Ubóstwo	78	134
Bezdomność	4	4
Potrzeba ochrony macierzyństwa w tym: wielodzietność	7	33
Bezrobocie	32	56
Niepełnosprawność	50	68
Długotrwała lub ciężka choroba	44	59
Bezradność w sprawach opiekuńczo-wychowawczych i prowadzeniu gospodarstwa domowego	27	54

w tym:		
- rodziny niepełne	6	14
- rodziny wielodzietne	1	6
Alkoholizm	5	12
Trudności w przystosowaniu po opuszczeniu zakładu karnego	4	4
Przemoc w rodzinie	1	3
Zdarzenia losowe	3	8

Źródło: Gminny Ośrodek Pomocy Społecznej w Radomsku

4. Realizacja ustawy o dodatku osłonowym

Na mocy ustawy z dnia 17 grudnia 2021 r. o dodatku osłonowym (t. j. Dz. U. z 2022 r. poz. 1 ze zm.) realizowaliśmy świadczenie w formie dodatku osłonowego.

Dodatek osłonowy stanowił kluczowy element tarczy antyinflacyjnej, który miał zniwelować rosnące ceny energii, gazu i żywności. Przysługiwał gospodarstwu domowemu, którego przeciętny dochód nie przekraczał 2 100,00 zł w gospodarstwie jednoosobowym i 1 500,00 zł na osobę w gospodarstwie wieloosobowym.

Wysokość dodatku osłonowego wynosiła:

1. dla jednoosobowego gospodarstwa domowego 400/500 zł przy założeniu, że dochód nie przekraczał 2 100,00 zł,
2. dla gospodarstwa 2-3 osobowego 600,00/700,00 zł przy założeniu, że dochód nie przekraczał 1 500,00 zł miesięcznie na osobę,
3. dla gospodarstwa 4-5 osobowego 850,00/1 062,50 zł przy założeniu, że dochód nie przekraczał 1 500,00 zł miesięcznie na osobę,
4. dla gospodarstwa 6 i więcej osób 1 150,00/1 437,50 zł przy założeniu, że dochód nie przekraczał 1 500,00 zł miesięcznie na osobę.

Przy realizacji świadczenia obowiązywała zasada złotówka za złotówką. Oznaczało to, że dodatek ten był przyznawany nawet po przekroczeniu kryterium dochodowego, a kwota była pomniejszana o kwotę przekroczenia. Do GOPS w Radomsku wpłynęło 987 wniosków o wypłatę dodatku osłonowego. Tabela poniżej przedstawia zestawienie wypłaconych dodatków osłonowych.

Tabela nr 14 Realizacja dodatku osłonowego w roku 2022

I.p	Wyszczególnienie	Liczba gospodarstw domowych, które otrzymały dodatek	Kwota wypłaconych dodatków osłonowych w zł
1.	Dodatek określony w art. 2 ust. 5 ustawy – razem:	156	95 346,52
	z tego dla gospodarstwa domowego jednoosobowego:	46	17 732,95
	składającego się z 2 do 3 osób:	55	29 775,11
	składającego się z 4 do 5 osób:	47	39 133,17
	składającego się z co najmniej 6 osób:	8	8 705,29
2.	Dodatek określony w art. 2 ust. 6 ustawy - razem	753	547 663,88
	z tego dla gospodarstwa domowego jednoosobowego:	245	117 787,72
	składającego się z 2 do 3 osób:	275	179 524,34
	składającego się z 4 do 5 osób:	199	202 879,25
	składającego się z co najmniej 6 osób:	34	47 472,57
3.	Ogółem (1 i 2)	909	643 010,40
4.	Koszty obsługi zadania 2% łącznej kwoty dotacji.	X	12 860,00
	Razem kwota wypłaconych dodatków osłonowych + koszty obsługi.	X	655 870,40

Źródło: Dane z GOPS w Radomsku

5. Realizacja dodatków węglowych

Na mocy ustawy z dnia 5 sierpnia 2022 r. o dodatku węglowym (Dz. U. z 2022 r. poz. 1692 ze zm.) Gminny Ośrodek Pomocy Społecznej w Radomsku rozpatrywał sprawy dotyczące przyznawania dodatków węglowych. Do GOPS w Radomsku wpłynęło 1737 wniosków o dodatek węglowy. Wnioski przyjmowano od 19 sierpnia 2022 r. do 30 listopada 2022 r. Termin rozpatrzenia wniosków upłynął 31 stycznia 2023 r.

Tabela poniżej przedstawia zestawienie wykorzystanych środków na realizację dodatków węglowych.

Tabela nr 15 Realizacja dodatku węglowego w roku 2022

Dodatek węglowy				
Liczba złożonych wniosków	Liczba wypłaconych dodatków	Kwota wypłaconych dodatków	Koszty obsługi (art. 5 ust. 2 ustawy o dodatku węglowym)	Wykorzystane środki razem
1737	1341	4 023 000,00	80 460,00	4 103 460,00

Źródło: Dane z GOPS w Radomsku

6. Realizacja dodatków dla gospodarstw domowych

Zgodnie z ustawą z dnia 15 września 2022 r. o szczególnych rozwiązaniach w zakresie niektórych źródeł ciepła w związku z sytuacją na rynku paliw Gminny Ośrodek Pomocy Społecznej w Radomsku realizował zadania wynikające z przyznawania dodatków dla gospodarstw domowych.

Dodatek dla gospodarstw domowych z tytułu wykorzystania niektórych źródeł ciepła wynosił:

- 3 000,00 zł - w przypadku gdy głównym źródłem ciepła jest kocioł na paliwo stałe zasilany peluletem drzewnym albo innym rodzajem biomasy z wyłączeniem drewna kawałkowego;
- 2 000,00 zł - w przypadku gdy głównym źródłem ciepła jest kocioł olejowy;
- 1 000,00 zł - w przypadku, gdy głównym źródłem ciepła jest kocioł na paliwo stałe, kominek, koza, ogrzewacz powietrza, trzon kuchenny, piecokuchnia albo piec kaflowy, zasilane drewnem kawałkowym;
- 500,00 zł - w przypadku, gdy głównym źródłem ciepła jest kocioł gazowy zasilany skroplonym gazem LPG.

Do GOPS w Radomsku wpłynęło 121 wniosków o przyznanie dodatków dla gospodarstw domowych.

Tabela poniżej przedstawia zestawienie złożonych wniosków, wniosków rozpatrzonych pozytywnie i wypłaconych świadczeń.

Tabela nr 16 Realizacja dodatków dla gospodarstw domowych w roku 2022

Stan na 31.12.2022 r.	Liczba wniosków złożonych do gminy – szt.	Liczba dodatków wyłaconych przez gminę – szt.	Kwoty dodatków wyłaconych - zł	Liczba wniosków pozostawionych bez rozpatrzenia – szt.
pellet drzewny lub inna biomasa	39	39	117 000,00	0
drewno kawałkowe	38	35	35 000,00	3
gaz LPG	28	27	13 500,00	1
olej	16	16	32 000,00	0
Razem:	121	117	197 500,00	4

Źródło: Dane z GOPS w Radomsku

V. Program współpracy Gminy Radomsko z organizacjami pozarządowymi w roku 2022

Program współpracy z organizacjami pozarządowymi przyjęty został Uchwałą Nr XXXVI/221/2021 Rady Gminy Radomsko z dnia 30 listopada 2021 r. w sprawie uchwalenia Programu współpracy Gminy Radomsko z organizacjami pozarządowymi na 2022 rok, zakładał on realizację następujących zadań z zakresu sfery publicznej:

- wspierania i upowszechniania kultury fizycznej,
- przeciwdziałania uzależnieniom i patologiom społecznym,
- turystyki i krajoznawstwa,
- kultury i ochrony dziedzictwa narodowego,

poprzez powierzenie do realizacji w/w zadań publicznych w drodze otwartych konkursów ofert.

Tabela nr 17 Aktywność obywatelska – organizacje pozarządowe działające na terenie Gminy Radomsko

L.P.	Dziedzina, w której działa organizacja	Nazwa organizacji pozarządowej
1.	Sport, turystyka i rekreacja	Ludowy Klub Sportowy „KIETLIN”
		Ludowy Uczniowski Klub Sportowy „STRZAŁKÓW”
2.	Kultura i dziedzictwo narodowe	Stowarzyszenie Kobiet Kietlina
		Koło Gospodyń Wiejskich w Strzałkowie
		Koło Gospodyń Wiejskich w Dziepółci
		Zespół Ludowy „Dziepółlanki”
		Koło Gospodyń Wiejskich Szczepocice Rządowe nad Wartą
		Koło Gospodyń Wiejskich „Makowe Panienci” w Kietlinie
3.	Bezpieczeństwo pożarowe	Ochotnicza Straż Pożarna w Dąbrówce
		Ochotnicza Straż Pożarna w Dziepółci
		Ochotnicza Straż Pożarna w Kietlinie
		Ochotnicza Straż Pożarna w Płoszowie
		Ochotnicza Straż Pożarna w Strzałkowie

		Ochotnicza Straż Pożarna w Szczepolicach Rządowych
4.	Organizacje działające w zakresie rozwoju i innej działalności	Stowarzyszenie „Przyjaciół Szkoły w Dziepóci”
		Stowarzyszenie Rozwoju Lokalnego „Nasze miejsce”
		Stowarzyszenie Rozwoju Sołectwa Strzałków i Sołectwa Grzebień
		Stowarzyszenie „Aktywni dla Płoszowa”

Źródło: Urząd Gminy Radomsko

Z organizacjami pozarządowymi prowadzone formy współpracy to: zlecenie z trybie otwartych konkursów ofert zadań publicznych do realizacji, użyczenie lokali na działalność, dofinansowanie zakupu sprzętu przeciwpożarowego, pomoc w remontowaniu obiektów, pomoc merytoryczna przy tworzeniu i bieżącej działalności, przekazywanie informacji o możliwościach uzyskania dofinansowania, itd.

W budżecie gminy na 2022 r. na współpracę z organizacjami pozarządowymi zaplanowano kwotę 50 000,00 zł, w tym ze środków GKRPA – 15 000,00 zł. Z przedstawionego poniżej zestawienia wynika wykorzystanie kwoty dotacji w wysokości 50 000,00 zł i zrealizowanie zadań o łącznej wartości 62 252,05 zł (z udziałem środków własnych organizacji).

Tabela nr 18 Realizacja zadań publicznych przez organizacje pozarządowe w roku 2022

Lp.	Nazwa organizacji pozarządowej realizującej zadanie	Tytuł zadania/zakres/ilość uczestników	Wartość zadania/ wykorzystana kwota dotacji (w zł)
1.	Ludowy Uczniowski Klub Sportowy „Strzałków”	„LUKS „Strzałków” – otwarci na świat – 2022”/sport, przeciwdziałanie uzależnieniom/107 osób	20 596,01 18 000,00
2.	Klub Sportowy Volley Radomsko	Prowadzenie młodzieżowych drużyn piłki siatkowej na terenie Gminy Radomsko oraz organizowanie ogólnodostępnych imprez sportowych (turnieje, mecze sparingowe) w	14 978,65/ 9 000,00

		patronackiej szkole w Strzałkowie"/sport/140 osób	
3.	Stowarzyszenie Przyjaciół Szkoły w Dziepólcu	„Pływać każdy chce i chętnie uczy się"/sport/20 osób	4 491,95/ 4 000,00
4.	KGW Szczepocice Rządowe nad Wartą	„Pływanie relaksuje – kondycje buduje"/sport/50 osób	5 658,93/ 5 000,00
5.	Ochotnicza Straż Pożarna w Strzałkowie	„Henryk Siemiradzki – mieszkaniec Strzałkowa"/kultura/150 osób	11 804,99/ 10 000,00
6.	Ludowy Klub Sportowy „Kietlin”	„Powrót na szlak"/turystyka/30 osób	4 721,52/ 4 000,00

Źródło: Urząd Gminy Radomsko

VI. Oświata

W 2022 roku na terenie Gminy Radomsko funkcjonowały szkoły:

1. Publiczna Szkoła Podstawowa im. Janusza Korczaka w Dziepóci
2. Publiczna Szkoła Podstawowa im. Wincentego Witosa w Kietlinie
3. Publiczna Szkoła Podstawowa im. Macieja Rataja w Płoszowie
4. Publiczna Szkoła Podstawowa im. Józefa Wybickiego w Strzałkowie
5. Publiczna Szkoła Podstawowa im. Adama Mickiewicza w Szczepolicach

Wszystkie szkoły podstawowe posiadają nowoczesne eko- pracownie, pracownie komputerowe i dostęp do sieci Internet, a PSP w Szczepolicach, PSP w Dziepóci i PSP w Kietlinie posiadają dodatkowo pracownie językowe. W PSP w Płoszowie powstał punkt dydaktyczny pn. "Ekopracownia pod chmurką". Budynki szkolne i otoczenie wokół zarządzane przez dyrektorów jednostek spełniają podstawowe wymogi bezpieczeństwa oraz higieny nauki i pracy. Dyrektorzy jednostek oświatowych każdego roku zakupują pomoce dydaktyczne oraz sprzęt sportowy niezbędny do prowadzenia zajęć edukacyjnych. Wszystkie szkoły są bardzo dobrze wyposażone w pomoce dydaktyczne, uczniowie i nauczyciele wykorzystują pracownie komputerowe, tablice multimedialne. Wszystkie szkoły posiadają bardzo dobrą bazę sportową łącznie 5 sal gimnastycznych, w tym jedną dużą halę sportową w Strzałkowie oraz 4 boiska wielofunkcyjne przy PSP w Strzałkowie, Szczepolicach, Kietlinie i Płoszowie.

W każdej szkole funkcjonuje Oddział Przedszkolny, do którego uczęszczają dzieci poniżej 7 r.ż.

Tabela nr 19 Liczba dzieci w oddziałach przedszkolnych w roku szkolnym 2022/2023

Lp.	Wyszczególnienie	Ilość oddziałów	Liczba uczniów
1.	Oddział Przedszkolny w Dziepóci	1	18
2.	Oddział Przedszkolny w Kietlinie	2	38
3.	Oddział Przedszkolny w Płoszowie	1	25
4.	Oddział Przedszkolny w Strzałkowie	2	44
5.	Oddział Przedszkolny w Szczepolicach	1	17
Ogółem:		7	142

Źródło: Gminny Zespół Ekonomiczno- Administracyjny Szkół w Radomsku

Tabela nr 19 obrazuje liczbę dzieci w oddziałach przedszkolnych. W szkołach w Dziepóci, Płoszowie i Szczepocicach funkcjonuje po 1 oddziale przedszkolnym, natomiast szkoła w Kietlinie i Strzałkowie z uwagi na liczbę chętnych dysponuje 2 oddziałami przedszkolnymi. Łącznie do oddziałów przedszkolnych na terenie Gminy Radomsko w roku 2022 uczęszczało 142 dzieci.

Tabela nr 20 Wydatki z podziałem na szkoły

Rok szkolny	Szkoła	Liczba dzieci uczęszczających do placówki			Wydatki szkoły w przeliczeniu na ucznia	Wydatki szkoły ogółem
		PSP	OP	Razem		
2022/2023	PSP w Dziepóci	16	18	34	32 627,10	1 109 321,45
	PSP w Kietlinie	81	38	119	18 453,09	2 195 918,27
	PSP w Płoszowie	51	25	76	24 768,06	1 882 372,61
	PSP w Strzałkowie	163	44	207	12 195,09	2 524 383,51
	PSP w Szczepocicach	49	17	66	28 314,09	1 868 730,20
Ogółem:		360	142	502	x	9 580 726,04

Źródło: Gminny Zespół Ekonomiczno- Administracyjny Szkół w Radomsku

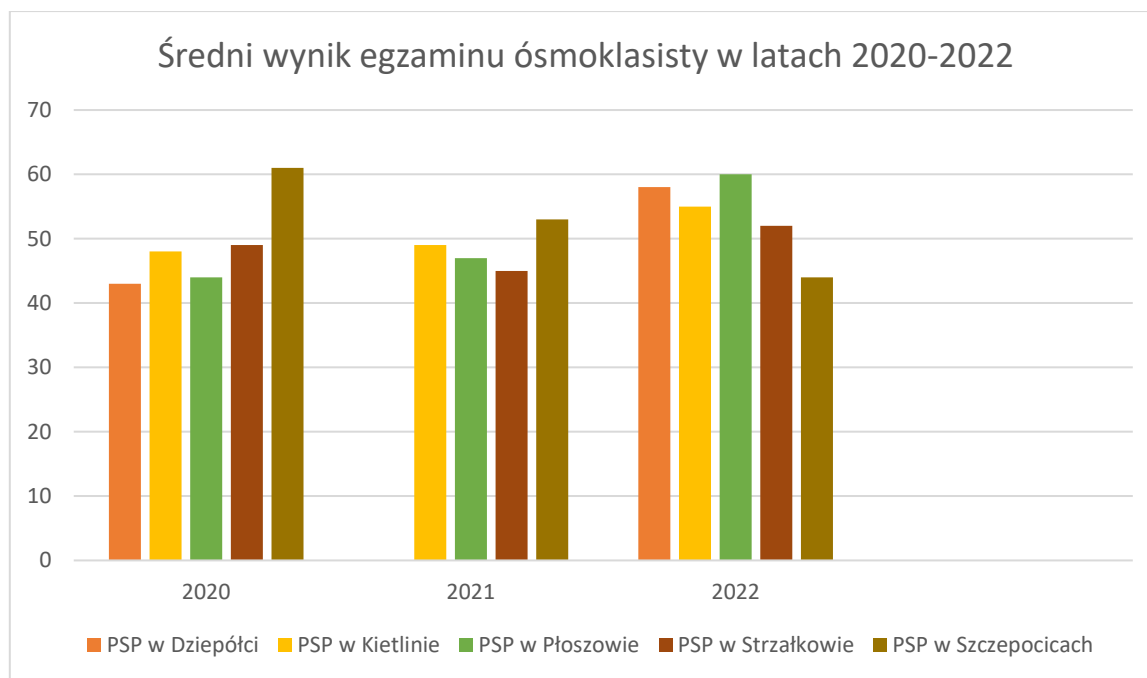
Tabela nr 20 Wydatki z podziałem na szkoły prezentuje podział wydatków poniesionych przez Gminę Radomsko w roku 2022 z podziałem na poszczególne szkoły. Warto zaznaczyć jest fakt, iż część oświatowa budżetu Gminy zasilana jest corocznie przez subwencje oraz dotacje celowe. Wysokość dopłat uzależniona jest od wielu czynników m.in. liczby i wieku uczniów. Ogólna wysokość subwencji ostatecznej wyniosła w 2022 roku 5 100 014,00 zł. + dotacje celowe 180 681,21 zł = 5 280 695,21 zł

Przeciętne zatrudnienie w oddziałach przedszkolnych i szkołach podstawowych prowadzonych przez Gminę Radomsko w okresie od 1 stycznia 2022 r. do 31.12.2022 r. wyniosło:

- 72,85 et. nauczycieli;
- 24,18 et. pracowników administracji i obsługi.

Wykres nr 8 Średni wynik egzaminu ósmoklasisty w Gminie Radomsko w latach 2020-2022, przedstawia średni wynik ze wszystkich przedmiotów z podziałem na szkoły.

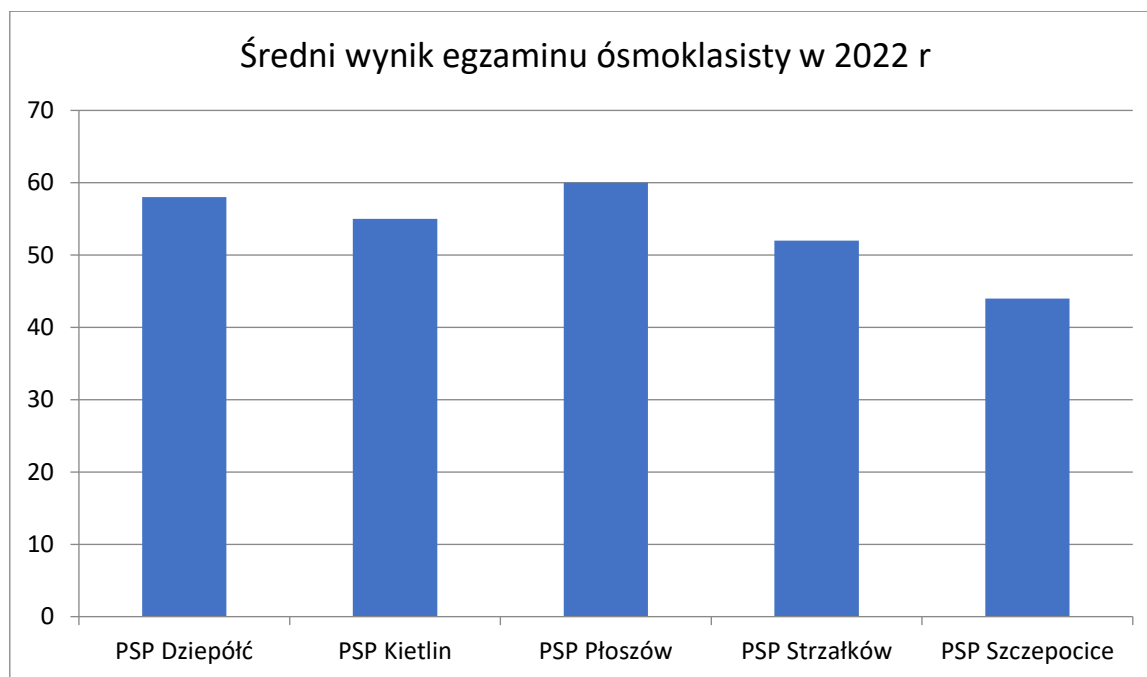
Wykres nr 8 Średni wynik egzaminu ósmoklasisty w Gminie Radomsko w latach 2020 -2022



Źródło: Gminny Zespół Ekonomiczno- Administracyjny Szkół w Radomsku

Poddając analizie średni wynik egzaminu ósmoklasisty stwierdza się, iż w latach 2020-2022 najwyższy wynik w 2022 r. osiągnęli uczniowie PSP Płoszowie, a następnie PSP Dziepótcy i PSP Kietlinie. W 2020 roku najniższy wynik w gminie t.j. 43% osiągnęła PSP Dziepótcy, w 2021 r. ze względu na brak klasy szkoła nie pisała egzaminu, a w 2022 r. osiągnęła drugie miejsce w gminie. Zaobserwować można również stały poziom wyników w PSP w Kietlinie, kształtujący się w latach 2020-2021 na poziomie 49%, który podniósł się w 2022 r. do 55%. Najniższy wynik w 2021 r. t.j. 45 % . był w PSP w Strzałkowie, który spadł o 4% w stosunku do 2020 r., a wzrósł do 52% w 2022 r. W ostatnim roku widoczna jest tendencja spadkowa wyników PSP w Szczepolicach w stosunku do roku 2020 i 2021. Różnica wyniosła 17%.

Wykres nr 9 Średni wynik egzaminu ósmoklasisty w Gminie Radomsko w roku 2022



Źródło: Gminny Zespół Ekonomiczno- Administracyjny Szkół w Radomsku

Podsumowując średni wynik egzaminu ósmoklasisty w 2022 r. należy stwierdzić, że najlepiej napisali uczniowie z PSP w Płoszowie, drugie miejsce z PSP w Dziepóci, a następnie PSP w Kietlinie i PSP w Strzałkowie. Najślabiej w tym roku wypadli uczniowie z PSP Szczepocicach.

Uczniowie gminnych szkół podstawowych przy wsparciu nauczycieli rozwijali swoje zainteresowania w wielu dziedzinach, podejmując rywalizację w różnych kategoriach i różnej rangi konkursach: szkolnych, międzyszkolnych, gminnych, powiatowych, wojewódzkich, ogólnopolskich.

VII. Publiczny transport zbiorowy

Publiczny transport zbiorowy odbywa się na podstawie Porozumienia Międzygminnego nr TIN/1/2014 z dnia 17 lutego 2014 r. w sprawie realizacji zadania w zakresie lokalnego transportu zbiorowego na obszarze Gminy Radomsko. Z przejazdów realizowanych przez MPK Radomsko korzystają mieszkańcy 8 z 9 sołectw Gminy Radomsko. W 2022 roku w ramach realizacji w/w porozumienia wykonano 68 070,70 wozokilometrów, a całkowity koszt jego realizacji wyniósł: 383 918,75 złotych.

W Tabeli nr 21 Koszty publicznego transportu zbiorowego w latach 2019-2022 przedstawiono koszty realizacji Porozumienia Międzygminnego:

Tabela nr 21 Koszty publicznego transportu zbiorowego w latach 2019-2022

Rok	2019	2020	2021	2022
Koszty publicznego transportu zbiorowego (zł)	165 613,35	221 414,06	323 721,14	383 918,75

Źródło: Urząd Gminy Radomsko

12 grudnia 2022 roku Rada Gminy Radomsko podjęła uchwałę nr XLV/282/2022 w sprawie określenia uprawnień do bezpłatnych i ulgowych przejazdów komunikacją miejską realizowaną na mocy porozumienia międzygminnego w celu wspólnej realizacji publicznego transportu zbiorowego. Wprowadzenie możliwości bezpłatnych przejazdów dla mieszkańców Gminy Radomsko stanowiło wyjście na przeciw pogarszającej się sytuacji finansowej rodzin, jak i swoistą zachętę do popularyzacji ekologicznych form przemieszczania się. Docelowo bezpłatna komunikacja będzie miała pozytywny wpływ na poprawę wskaźnika ekologicznego, poprawę jakości środowiska, zwiększenie się mobilności mieszkańców, oszczędności w budżetach domowych, zmniejszenie wykluczenia społecznego osób o niskich dochodach, emerytów i osób niepełnosprawnych.

VIII. Współpraca z innymi społecznościami samorządowymi

Związek Gmin Powiatu Radomszczańskiego

Gmina Radomsko jest członkiem Związku Gmin Powiatu Radomszczańskiego. Związek tworzą wszystkie gminy powiatu poza miastem Radomsko. Zadaniem Związku jest zaspokajanie potrzeb publicznych i interesów mieszkańców oraz rozwiązywanie problemów przekraczających możliwości realizacyjne każdej z gmin. Do zadań Związku należą przedsięwzięcia w zakresie :

- ochrony środowiska,
- promocji turystycznej, kulturalnej i gospodarczej gmin,
- tworzenie wspólnych inicjatyw gmin wchodzących w skład Związku celem pozyskania inwestorów,
- organizacja szkoleń,
- wspieranie inicjatyw zapobiegających powstawaniu zanieczyszczeń i odpadów jako ubocznych skutków rozwoju gospodarczego,
- podejmowanie działań w zakresie rozwoju rolnictwa i jego obsługi,
- podejmowanie działań w zakresie rozwoju infrastruktury,
- przygotowanie działań i prowadzenie programów w zakresie transportu lokalnego.

Lokalna Grupa Działania „Region Włoszczowski”

Uchwałą Nr VI/43/2015 Rady Gminy Radomsko z dnia 30 kwietnia 2015 roku Gmina Radomsko przystąpiła jako członek zwyczajny do stowarzyszenia pod nazwą Lokalna Grupa Działania „Region Włoszczowski” z siedzibą we Włoszczowie.

Roczna składka członkowska za 2022 rok wyniosła – 5 546,00 zł.

LGD Region Włoszczowski w roku 2022 przeprowadziła 2 konkursy, które dotyczyły:

- 1/2022 Podejmowanie działalności gospodarczej
- 2/2022 Infrastruktura turystyczna i/lub rekreacyjna

W ramach konkursu 2/2022 Infrastruktura turystyczna i/lub rekreacyjna Ochotnicza Straż Pożarna w Kietlinie otrzymała dofinansowanie w wysokości 160 000,00 zł na utworzenie Centrum rekreacyjno-integracyjnego w m. Kietlin. Operacja polegać będzie na stworzeniu Centrum rekreacyjno-integracyjnego, dzięki czemu obiekt uzyska możliwość organizacji lokalnych i regionalnych imprez rekreacyjnych i kulturalnych, co może wpłynąć na wzrost atrakcyjności turystycznej. Na terenie OSP Kietlin powstanie Centrum rekreacyjno- integracyjne. W ramach operacji wyposażone i zaadaptowane zostanie pomieszczenie kuchenne- gospodarcze na potrzeby organizacji zajęć propagujących styl slow food. Docelowo w ramach centrum funkcjonować będą liczne atrakcje dla zainteresowanych, sala kinowa z zapleczem, zewnętrzne atrakcje integracyjno- rekreacyjne: pumtrack i tory do minigolfa, do dyspozycji będzie również altana oraz skwer. Całość stworzy kompleks rekreacyjno- integracyjny służący jako miejsce rozwoju i pobudzenia integracji mieszkańców, wzrost funkcjonalności przestrzeni

publicznej w Kietlinie oraz poprawę jakości życia mieszkańców, a pośrednio promowanie lokalnych tradycji żywieniowych.

IX. Inne informacje

W 2022 r. odbyło się 9 posiedzeń Rady Gminy Radomsko podczas których podjęto 73 uchwały. Podjęte przez Radę Gminy Radomsko uchwały zostały wykonane przez podmioty wskazane w ich treści.

Podejmowane uchwały na bieżąco były przekazywane do organów nadzoru kontrolujących i nadzorujących działalność uchwałodawczą, tj. :

- Wojewodzie Łódzkiemu,

- Regionalnej Izbie Obrachunkowej w Łodzi,

a uchwały będące aktami prawa miejscowego przekazywane były do publikacji w Dzienniku Urzędowym Województwa Łódzkiego.

W roku 2022 do tut. urzędu wpłynęło 76 wniosków o udostępnienie informacji publicznej i 3 petycje. Zapytania dotyczyły m.in. ogólnej działalności Gminy Radomsko oraz działań podejmowanych przez Urząd Gminy z zakresu ochrony środowiska tj. gospodarki odpadami, ochroną powietrza, usuwania wyrobów azbestowych, realizacji zadań wynikających z ustawy o ochronie zwierząt oraz działań dot. opieki nad bezdomnymi zwierzętami, dostępu do usług sieciowych wynikających z ustawy o planowaniu przestrzennym. Na wszystkie wnioski udzielono informacji publicznej.

X. Podsumowanie

Niniejszy raport stanowi podsumowanie pracy Wójta Gminy Radomsko w roku 2022. Raport o stanie Gminy Radomsko został opracowany w oparciu o cenną wiedzę pracowników Urzędu Gminy Radomsko, gminnych jednostek organizacyjnych oraz szereg dokumentów będących w posiadaniu Urzędu.

Raport sporządzony na podstawie materiałów przygotowanych przez merytorycznych pracowników w zakresie prowadzonych inwestycji i przedsięwzięć, realizowanych programów i planów, rozwoju

infrastruktury oświatowej, zaspakajania potrzeb społecznych oraz podejmowanych inicjatyw na rzecz mieszkańców Gminy Radomsko, jest także odzwierciedleniem kondycji finansowej Gminy.

Reasumując, zgromadzone materiały oraz przeprowadzone analizy podstawowych kategorii dotyczących gospodarki finansowej Gminy zaprezentowane w Raporcie dają podstawy do postawienia następującego wniosku: podejmowane działania w dynamiczny sposób wpływają na rozwój Gminy Radomsko, a tym samym wzmacniają jej potencjał społeczny i gospodarczy.

XI. Spis map, wykresów i tabel

Mapa nr 1 Mapa Powiatu Radomszczańskiego z podziałem na Gminy	4
Wykres nr 1 Liczba mieszkańców sołect Gminy Radomsko wg stanu na dzień 31.12.2022 r.	6
Wykres nr 2 Urodzenia i zgony w Gminie Radomsko w latach 2019-2022	7
Wykres nr 3 Udział dochodów bieżących i majątkowych w dochodach ogółem za 2022 r.	12
Wykres nr 4 Wydatki i dochody Gminy Radomsko w latach 2019-2022	12
Wykres nr 5 Udział wydatków majątkowych w wydatkach ogółem za 2022 r.	13
Wykres nr 6 Dochody z dotacji celowych i środków na inwestycje Gminy Radomsko w 2022 w porównaniu do lat 2020-2021.....	14
Wykres nr 7 Sposób odprowadzania ścieków	20
Wykres nr 8 Średni wynik egzaminu ósmoklasisty w Gminie Radomsko w latach 2020-2022.....	38
Wykres nr 9 Średni wynik egzaminu ósmoklasisty w Gminie Radomsko w roku 2022.....	39
Tabela nr 1 Liczba mieszkańców Gminy Radomsko ogółem w latach 2019-2022	5
Tabela nr 2 Liczba mieszkańców Gminy Radomsko z podziałem na sołectwa w latach 2019-2022	5
Tabela nr 3 Informacja o bezrobociu w Gminie Radomsko w latach 2019-2022.....	7
Tabela nr 4 Zestawienie podmiotów gospodarczych z podziałem na sołectwa.....	8
Tabela nr 5 Realizacja planu dochodów w 2022 r. w Gminie Radomsko.....	9
Tabela nr 6 Wykonanie dochodów Gminy Radomsko w latach 2019-2022.....	10
Tabela nr 7 Stan mienia komunalnego na dzień 31.12.2022 r.	15
Tabela nr 8 Ilość decyzji o warunkach zabudowy.....	17
Tabela nr 9 Ilość przydomowych oczyszczalni ścieków	19
Tabela nr 10 Wydatki poniesione na realizację Programu opieki nad bezdomnymi zwierzętami 2019-2022.....	22

Tabela nr 11 Rzeczywista liczba rodzin i osób objętych pomocą społeczną w 2022 r.	25
Tabela nr 12 Szczegółowe zestawienie wydatków GOPS w 2022 r.	26
Tabela nr 13 Powody przyznania pomocy w rodzinach.....	28
Tabela nr 14 Realizacja dodatku osłonowego w roku 2022 r.....	30
Tabela nr 15 Realizacja dodatku węglowego w 2022 r.....	31
Tabela nr 16 Realizacja dodatków dla gospodarstw domowych w 2022 r.....	32
Tabela nr 17 Aktywność obywatelska – organizacje pozarządowe działające na terenie Gminy Radomsko.....	33
Tabela nr 18 Realizacja zadań publicznych przez organizacje pozarządowe w roku 2022	34
Tabela nr 19 Liczba dzieci w oddziałach przedszkolnych w roku szkolnym 2021/2022.....	36
Tabela nr 20 Wydatki z podziałem na szkoły.....	37
Tabela nr 21 Koszty publicznego transportu zbiorowego w latach 2019-2022.....	40