



Raport o stanie Gminy Radomsko za rok 2023

Wójt Gminy

Roman Radczyc

Radomsko, maj 2024 r.

Spis treści

Wstęp	3
I Informacje ogólne	4
1. Ogólna charakterystyka Gminy Radomsko	4
2. Informacja o bezrobociu na terenie Gminy Radomsko	7
3. Podmioty gospodarcze	8
II Informacje finansowe	9
1. Informacje ogólne	9
2. Inwestycje zrealizowane w 2023 roku	14
3. Środki zewnętrzne pozyskane dla Gminy w 2023 roku	16
4. Informacja o stanie mienia komunalnego	16
III Realizacja Planów i Programów	18
1. Strategia Rozwoju Gminy Radomsko do 2030 r	18
2. Ład przestrzenny.....	18
3. Plan gospodarki niskoemisyjnej dla Gminy Radomsko	19
4. Gospodarka komunalna.....	20
5. Plan gospodarki odpadami	21
6. Preferencyjna sprzedaż węgla dla gospodarstw domowych.....	23
7. Program opieki nad bezdomnymi zwierzętami pochodzącymi z terenu Gminy Radomsko.....	23
IV Pomoc Społeczna	25
1. Program przeciwdziałania przemocy w rodzinie i ochrony ofiar przemocy w rodzinie	25
2. Gminny program profilaktyki i rozwiązywania problemów alkoholowych i gminny program przeciwdziałania narkomanii	26
3. Dane ogólne.....	27
4. Realizacja dodatków dla gospodarstw domowych.....	32
V Program współpracy Gminy Radomsko z organizacjami pozarządowymi	34
VI Oświata	37
VII Publiczny transport zbiorowy	41
VIII Współpraca z innymi społecznościami samorządowymi	41
IX Inne informacje	43
X Podsumowanie	43
XI Spis tabel i wykresów	45

Szanowni Państwo,

spełniając ustawowy obowiązek (art. 28aa ust 1 ustawy z dnia 8 marca 1990 r. o samorządzie gminnym) przedstawiam Państwu Raport o stanie Gminy Radomsko za 2023 rok. Jestem głęboko przekonany, że po zapoznaniu się z jego treścią nie będziecie mieli Państwo wątpliwości, co do słuszności decyzji podejmowanych w 2023 roku przez samorząd Gminy Radomsko. Poprzez realizację wielu programów i ważnych inwestycji pozycja naszej gminy jest nieustannie wzmacniana nie tylko wśród jej mieszkańców, ale i ościennych gmin Powiatu Radomszczańskiego. Przedstawione w niniejszym raporcie informacje stanowią podstawę i dają możliwość pozyskania wiedzy na temat sytuacji społeczno-gospodarczej w Gminie Radomsko w 2023 roku. W związku z powyższym zachęcam Państwa do zapoznania się z raportem oraz dyskusji nad przedmiotowym dokumentem.

Z poważaniem

Wójt Gminy Radomsko

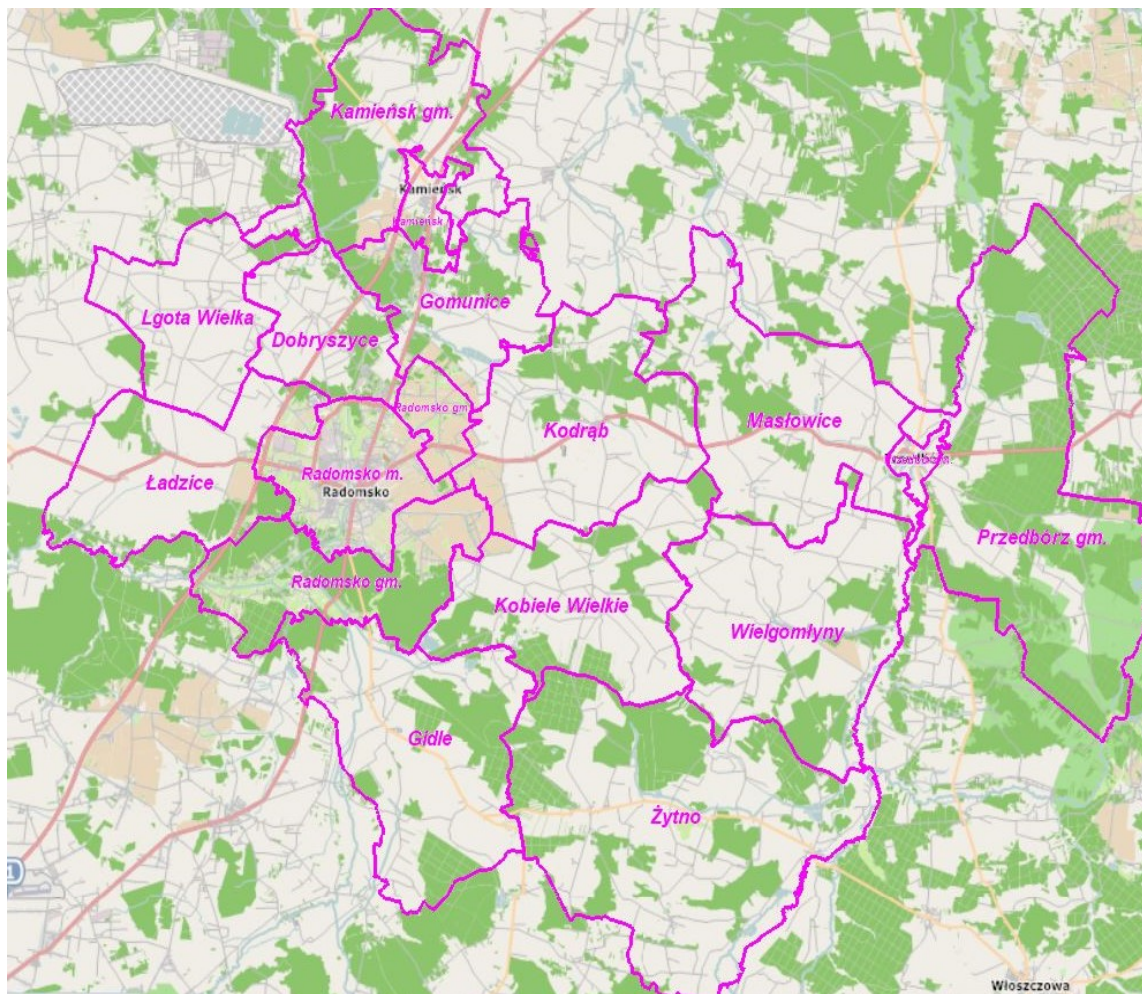
Roman Radczyc

I. Informacje ogólne

1. Ogólna charakterystyka Gminy Radomsko

Gmina Radomsko jest jedną ze 177 gmin województwa łódzkiego i jedną z 14 w Powiecie Radomszczańskim, stanowi 5,91% powierzchni Powiatu, graniczy z następującymi gminami: Kodrąb, Kobiele Wielkie, Gidle, Kruszyna, Ładzice, Dobryszycy, Gomunice, miasto Radomsko.

Mapa nr 1 Mapa Powiatu Radomszczańskiego z podziałem na Gminy



Źródło: www.geoportal.radomszczanski.pl

Powierzchnia gminy wynosi 8 563 ha. Pomimo występowania ruchów migracyjnych wśród mieszkańców gęstość zaludnienia od lat pozostaje na stałym poziomie 63 os/km².

Gminę Radomsko tworzy 9 sołectw:

- 1) Bobry,
- 2) Dąbrówka,
- 3) Dziepółć,

- 4) Grzebień,
- 5) Kietlin,
- 6) Okrajszów,
- 7) Płoszów,
- 8) Strzałków,
- 9) Szczepocice.

Gminę Radomsko zamieszkuje 5444 mieszkańców, w tym 2793 kobiet i 2651 mężczyzn (stan na dzień 31.12.2023 r.).

Tabela nr 1 Liczba mieszkańców Gminy Radomsko ogółem w latach 2020-2023

	2020	2021	2022	2023
Ogółem	5449	5451	5439	5444
Kobiety	2772	2778	2781	2793
Mężczyźni	2677	2673	2658	2651

Źródło: Urząd Gminy Radomsko

W powyższej tabeli przedstawiono liczbę mieszkańców Gminy Radomsko w latach 2020-2023 ogółem oraz z podziałem na kobiety i mężczyzn. Wg danych w niej zawartych kobiety stanowią przewagę w liczbie mieszkańców.

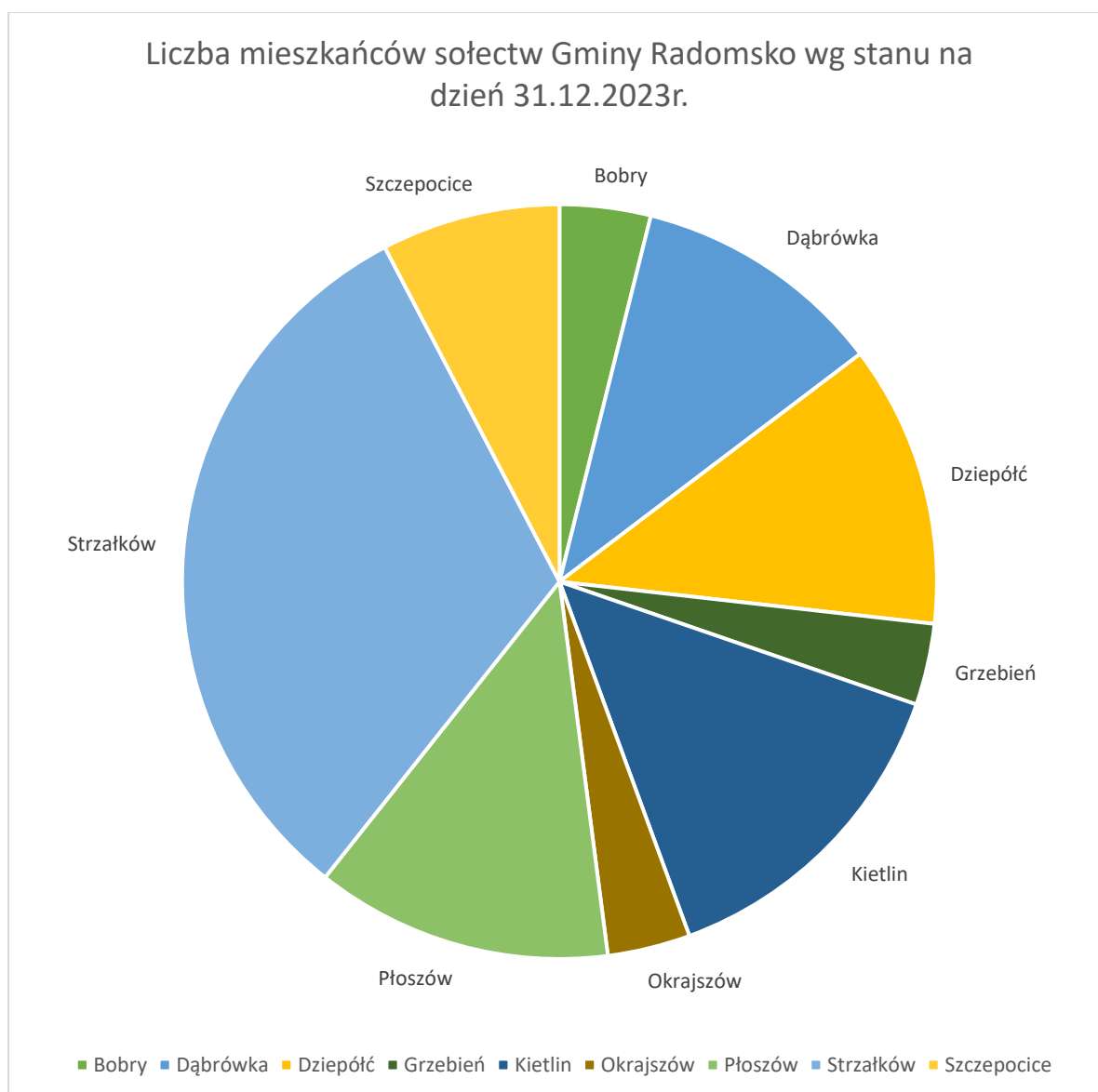
Tabela nr 2 Liczba mieszkańców Gminy Radomsko z podziałem na sołectwa w latach 2020-2023

Sołectwo	2020	2021	2022	2023
Bobry	223	222	216	212
Dąbrówka	567	577	575	587
Dziewięć	688	682	662	659
Grzebień	177	178	188	190
Kietlin	798	792	782	769
Okrajszów	191	190	188	193
Płoszów	669	672	679	692
Strzałków	1719	1713	1725	1724
Szczepocice	417	425	418	417

Źródło: Urząd Gminy Radomsko

Tabela nr 2 Liczba mieszkańców Gminy Radomsko z podziałem na sołectwa w latach 2020-2023 przedstawia szczegółowy podział liczby mieszkańców na sołectwa. Niezmiennie od lat największym sołectwem jest Strzałków, którego mieszkańcy stanowią blisko 32% ogółu mieszkańców gminy. W roku 2023 powrócił trend wzrostowy liczby mieszkańców w sołectwie Dąbrówka, gdzie w odniesieniu do 2022 roku w 2023 liczba mieszkańców zwiększyła się o 2‰, podczas gdy w Sołectwie Kietlin- w ostatnim roku odnotowano 2‰ spadek.

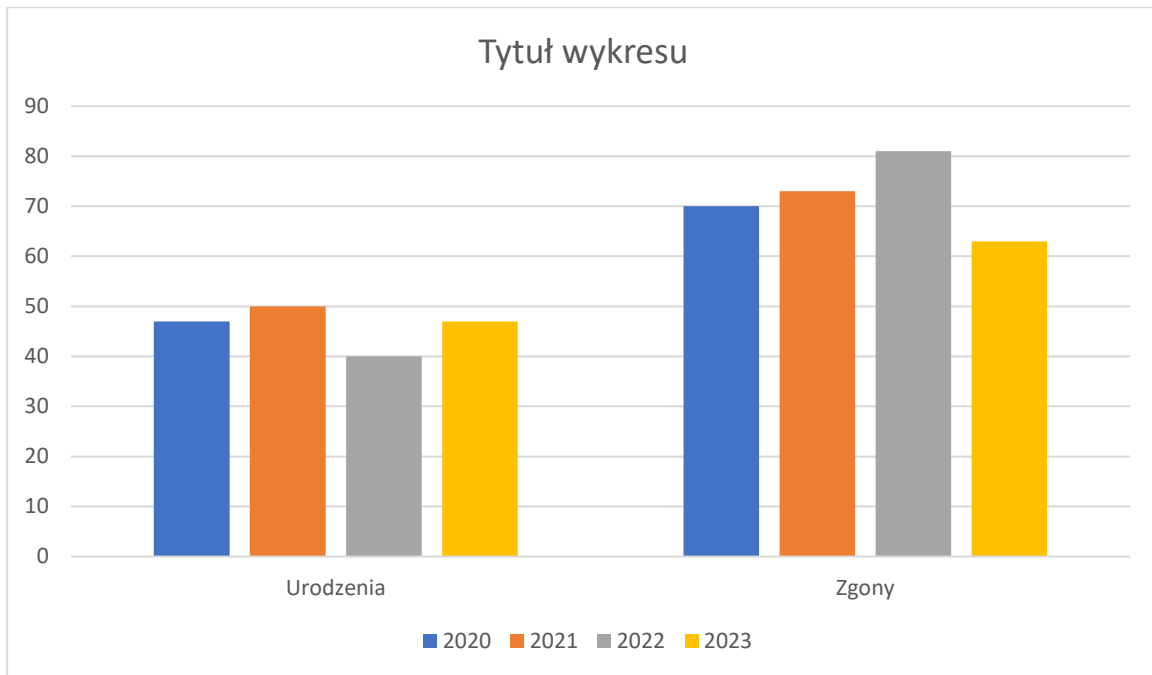
Wykres nr 1 Liczba mieszkańców sołectw Gminy Radomsko wg stanu na dzień 31.12.2023 r.



Źródło: Urząd Gminy Radomsko

Na Wykresie nr 1 Liczba mieszkańców sołectw Gminy Radomsko wg stanu na dzień 31.12.2023 r. zobrazowany został podział Gminy Radomsko na sołectwa wg liczby mieszkańców.

Wykres nr 2 Urodzenia i zgony w Gminie Radomsko w latach 2020-2023



Źródło: Urząd Gminy Radomsko

W roku 2023 w Gminie Radomsko zauważalny jest znaczny, bo aż 20% wzrost urodzeń przy jednoczesnym ok 20% spadku liczby zgonów.

2. Informacja o bezrobociu na terenie Gminy Radomsko

Dane przedstawione przez Powiatowy Urząd Pracy w Radomsku wskazują, iż stopa bezrobocia w Powiecie Radomszczańskim na koniec 2023 roku zmniejszyła się o 0,1% w porównaniu do roku poprzedniego i wyniosła 4,9%, podczas gdy stopa Województwa Łódzkiego utrzymała poziom 5,4%.

W tabeli nr 3 zaprezentowane zostały dane o bezrobociu w Gminie Radomsko na przestrzeni lat 2020-2023.

Tabela nr 3 Informacja o bezrobociu w Gminie Radomsko w latach 2020-2023

Rok	Bezrobotni		
	Ogółem	Kobiety	Mężczyźni
2020	112	64	48
2021	69	39	16
2022	106	47	59
2023	109	55	54

Źródło: www.radomsko.praca.gov.pl

3. Podmioty gospodarcze

Zgodnie z Centralną Ewidencją i Informacją o Działalności Gospodarczej (CEIDG), według stanu na dzień 31 grudnia 2023 r. ilość zarejestrowanych podmiotów gospodarczych, których miejscem prowadzenia działalności jest teren Gminy Radomsko obejmowała 310 pozycji. W okresie od 01.01.2023 r. do 31.12.2023r. roku zarejestrowano 32 nowe podmioty gospodarcze, 19 działalności gospodarczych zostało terminowo zawieszonych i 25 podmiotów zakończyło działalność w roku 2023.

Podmioty gospodarcze funkcjonujące na terenie gminy to niezmiennie mikroprzedsiębiorstwa. Nadal wiodącymi branżami w gminie pozostają: produkcja mebli, usługi ogólnobudowlane, handel i naprawy pojazdów samochodowych, transport drogowy.

Tabela nr 4 Zestawienie podmiotów gospodarczych z podziałem na sołectwa

Miejscowość	Podmioty aktywne	Podmioty zawieszono w 2023 r	Podmioty wykreślone w 2023 r	Podmioty nowo powstałe w 2023 r.
Bobry	12	0	3	3
Dąbrówka	23	5	2	4
Dziepółć	35	2	1	4
Grzebień	6	0	2	1
Kietlin	40	2	3	3
Okrajszów	21	0	0	2
Płoszów	34	2	3	4
Strzałków	114	7	10	10
Szczepocice	21	1	1	2
RAZEM	310	19	25	32

Źródło: Urząd Gminy Radomsko

II. Informacje finansowe

1. Informacje ogólne

Budżet Gminy Radomsko w 2023 roku uchwalony został uchwałą Rady Gminy Radomsko nr UCHWAŁA NR XLVI/288/2022 RADY GMINY RADOMSKO z dnia 29.12.2022 roku. Zmiany w budżecie w trakcie omawianego roku wprowadzane zostały 10 uchwałami Rady Gminy oraz 14 zarządzeniami Wójta Gminy Radomsko.

Planowany deficyt budżetu na dzień 31.12.2023 r. wynosił: - 11 049 323,00 zł

Wykonany deficyt budżetu na dzień 31.12.2023 r. wynosił: -10 399 111,17 zł

Dochody budżetu gminy w 2023 roku wyniosły 44 874 672,52 zł, a ich realizacja stanowiła 95,46% planu wynoszącego 47 006 534,35 zł. Realizację planu dochodów w 2023 roku przedstawiają tabele poniżej.

Tabela nr 5 Realizacja planu dochodów w 2023 roku w Gminie Radomsko

Wyszczególnienie	Plan na 1.01.2023 r. (w zł)	Plan na 31.12.2023 r. (w zł)	Wykonanie (w zł)	Realizacja planu po zmianach (w %)	Udział (w %)
Dochody bieżące	26 506 799,00	32 377 245,40	32 329 983,57	99,85%	72,05%
Dochody majątkowe	8 764 357,00	14 629 288,95	12 544 688,95	85,75%	27,95%
RAZEM DOCHODY OGÓŁEM	35 271 156,00	47 006 534,35	44 874 672,52	95,46%	100,00%

Źródło: Urząd Gminy Radomsko

Dochody własne

Dochody własne stanowią wpływy z tytułu podatków, m.in. podatku dochodowego od osób fizycznych, prawnych, rolnego, od nieruchomości, leśnego, od środków transportowych, od czynności cywilno-prawnych, wpływy z opłat za korzystanie ze środowiska, za odpady komunalne, za zużycie wody, wpływy z tytułu opłat za zezwolenia na sprzedaż napojów alkoholowych.

W 2023 r. największy udział w dochodach własnych Gminy Radomsko stanowiły udziały we wpływach w podatku dochodowym od osób fizycznych- blisko 35% dochodów własnych.

W tabelach poniżej zaprezentowany został udział poszczególnych sołectw w strukturze dochodów.

Tabela nr 6 Podatek od nieruchomości osoby fizyczne

Sołectwo	Wykonanie 2020	Wykonanie 2021	Wykonanie 2022	Wykonanie 2023	Zaległości na dzień 31.12.2023 r.
Bobry	17 006,37	16 816,98	20 848,65	22 936,00	1 020,00
Dąbrówka	185 608,68	200 568,75	235 858,94	243 797,04	19 492,00
Dziewięć	77 450,60	79654,50	95 202,87	100 482,43	5 526,00
Grzebień	10 678,13	10 774,60	16 285,00	18 082,00	4 539,00
Kietlin	66 544,20	65 016,00	75 083,60	85 128,60	2 098,60
Okrajszów	58 834,40	54 786,10	62 855,00	74 355,00	2 810,00
Płoszów	63 508,40	69 365,00	68 236,81	79 777,21	37 024,39
Strzałków	442 249,87	557 557,10	508 775,66	466 681,53	15 222,70
Szczepocice	73 232,11	71 286,75	81 790,17	92 303,44	1 038,60
Razem	995 112,76	1 125 825,78	1 164 936,70	1 183 543,25	88 771,29

Źródło: Urząd Gminy Radomsko

Tabela nr 7 Podatek rolny osoby fizyczne

Sołectwo	Wykonanie 2020	Wykonanie 2021	Wykonanie 2022	Wykonanie 2023	Zaległości na dzień 31.12.2023 r.
Bobry	1 946,40	1 968,37	2 063,70	2 496,32	181,18
Dąbrówka	2 170,00	2 427,13	2 605,87	2 989,50	729,00
Dziewięć	51 951,70	52 270,50	55 103,10	65 688,60	1 849,00
Grzebień	6 907,60	7 045,01	7 247,22	8 063,00	210,04
Kietlin	50 515,09	51 485,25	52 441,55	63 401,52	2 020,80
Okrajszów	9 231,40	9 978,54	9 504,73	11 943,00	867,00
Płoszów	24 676,10	24 239,30	25 980,70	31 687,60	753,10

Strzałków	86 330,30	83 473,84	90 786,67	109 268,32	7 065,01
Szczepocice	3 644,60	3 823,00	4 087,67	5 110,00	91,00
Razem	237 373,19	236 710,94	249 821,21	300 647,86	13 766,13

Źródło: Urząd Gminy Radomsko

Pozostałe dochody

Źródłem pozostałych dochodów jest subwencja ogólna, dotacje celowe z budżetu państwa, przeznaczone na:

- zadania z zakresu administracji rządowej,
- zadania realizowane na mocy porozumień,
- dofinansowanie zadań własnych.

Zamieszczona poniżej *Tabela nr 8 Wykonanie dochodów Gminy Radomsko w latach 2020-2023*, prezentuje poziom wykonania dochodów na przestrzeni lat 2020-2023.

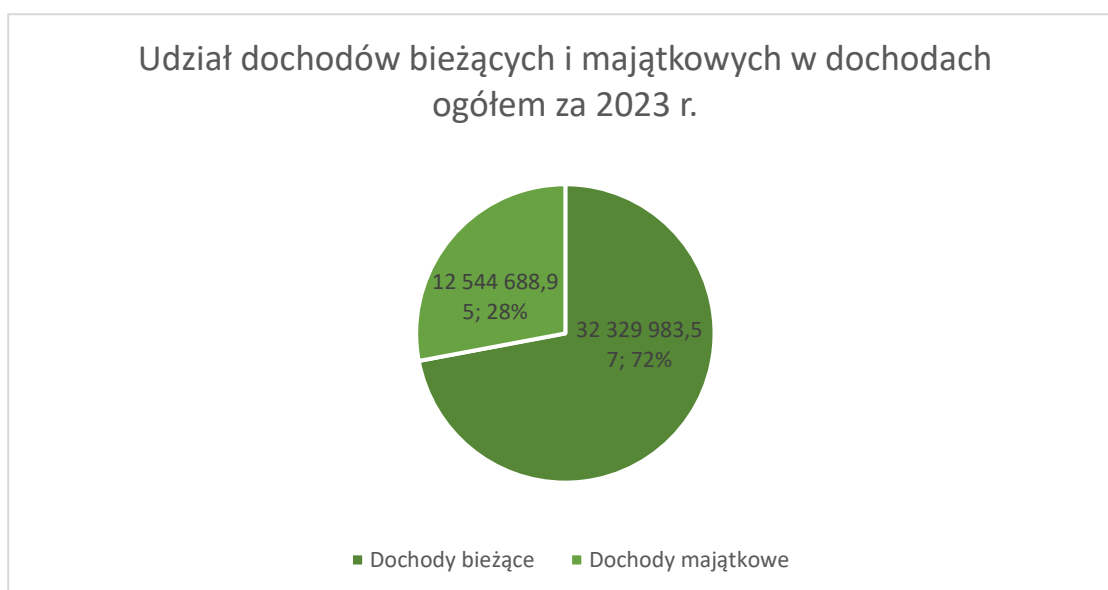
Tabela nr 8 Wykonanie dochodów Gminy Radomsko w latach 2020-2023

Dział	Opis	2020	2021	2022	2023	Wykonanie za rok 2023 %
010	Rolnictwo i łowiectwo	147 515,90	710 532,26	8 779 508,90	6 722 523,82	97,88%
400	Wytwarzanie i zaopatrywanie w energię elektryczną, gaz i wodę	489 873,25	608 635,31	568 524,78	1 197 849,16	94,68%
600	Transport i łączność	25 690,00	1 114 063,67	201 500,00	1 041 299,00	33,64%
700	Gospodarka komunalna	93 233,29	3 093 332,87	6 633 070,86	4 042 489,99	94,90%
750	Administracja publiczna	917 139,21	134 352,48	254 640,14	82 200,11	108,60%

751	Urzędy naczelných organów władzy państwowej, kontroli i ochrony prawa oraz sądownictwa	56 391,00	1 162,00	1 200,00	66 076,28	95,82%
756	Dochody od osób prawnych, od osób fizycznych i od innych jednostek nieposiadających osobowości prawnej oraz wydatki związane z ich poborem	8 939 843,16	10 015 098,37	12 538 303,96	10 161 257,05	103,82%
758	Różne rozliczenia	6 803 377,61	8 132 738,62	7 115 760,10	9 841 015,93	99,89%
801	Oświata i wychowanie	1 558 758,78	620 853,82	360 939,57	3 461 753,02	101,00%
851	Ochrona zdrowia	3 400,00	17 885,85	480,00	320,00	100,00%
852	Pomoc społeczna	533 499,12	481 372,90	1 180 324,29	546 383,35	98,23%
853	Pozostałe działania w zakresie polityki społecznej	-	100 000,00	4 770 762,95	27 859,54	100,00%
854	Edukacyjna opieka wychowawcza	32 200,00	36 234,00	35 200,00	35 200,00	100,00%
855	Rodzina	8 059 842,39	7 756 715,20	4 510 258,08	2 809 121,33	98,64%

Źródło: Urząd Gminy Radomsko

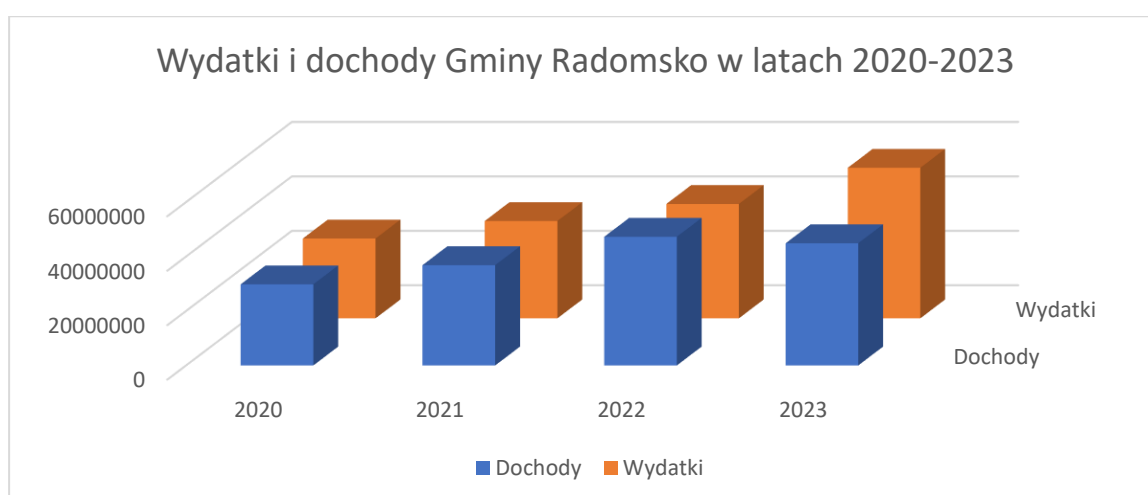
Wykres nr 3 Udział dochodów bieżących i majątkowych w dochodach ogółem za 2023 r.



Źródło: Urząd Gminy Radomsko

Udział dochodów majątkowych w dochodach ogółem Gminy Radomsko w roku 2023 wyniósł 12 544 688,95 zł, co stanowi 27,95% dochodów ogółem. W porównaniu z rokiem 2022 w 2023 roku odnotowano wzrost udziału dochodów majątkowych w dochodach ogółem o ok 10%, co wynika ze wzrostu kwoty pozyskanych środków zewnętrznych na zadania inwestycyjne realizowane przez Gminę Radomsko w roku 2023. Spadek udziału dochodów bieżących w dochodach ogółem wynika natomiast ze zmiany przepisów prawnych regulujących system finansowania JST z tytułu udziału w podatku dochodowym od osób fizycznych.

Wykres nr 4 Wydatki i dochody Gminy Radomsko w latach 2020-2023



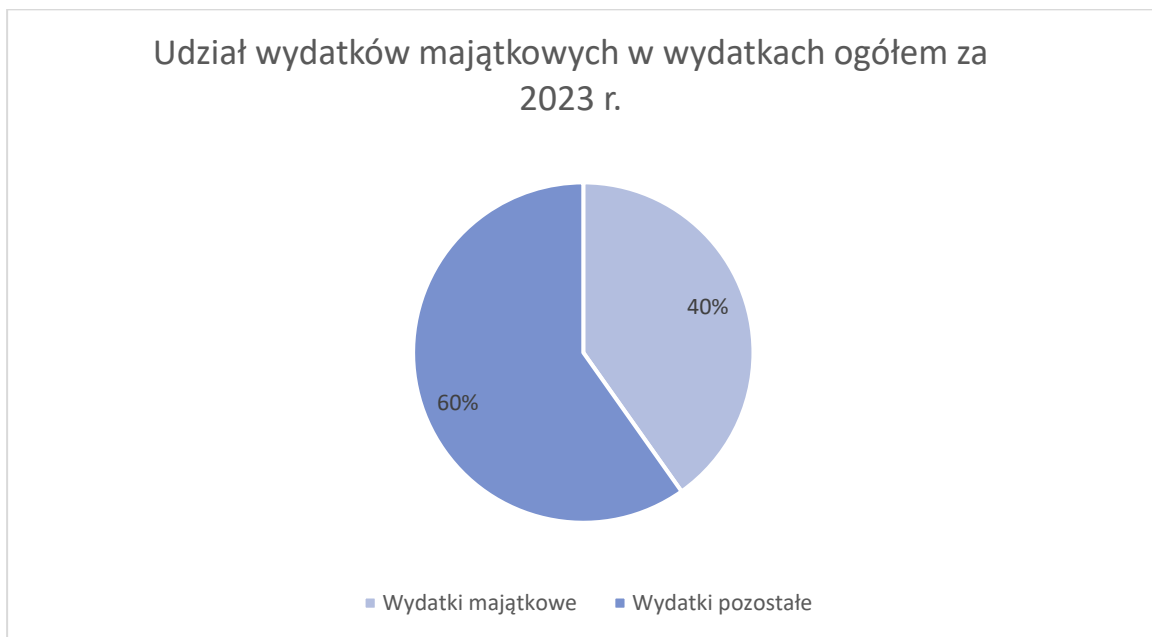
Źródło: Urząd Gminy Radomsko

Na powyższym wykresie kolumnowym zestawione zostały dochody i wydatki Gminy Radomsko w okresie 2019-2023. W ostatnim roku utrzymana została tendencja wzrostowa budżetu gminy Radomsko.

2. Inwestycje zrealizowane w 2023 roku

W roku sprawozdawczym w budżecie gminy wydatki majątkowe w kwocie 22 218 919,24 zł stanowiły udział 40% w wydatkach ogółem 55 273 783,69 zł.

Wykres nr 5 Udział wydatków majątkowych w wydatkach ogółem za 2023 r.



Źródło: Urząd Gminy Radomsko

Wykaz inwestycji zrealizowanych w roku 2023 z podziałem na sołectwa:

1) Dąbrówka

- Budowa garażu OSP – 631 520,16 zł

2) Dziepółć:

- Budowa budynku KGW – 145 012,75 zł

- Przebudowa dróg wewnętrznych – 1 888 608,79 zł

- Budowa chodnika Amelin-Dziepółć – 27 306,00 zł

3) Kietlin:

- Termomodernizacja budynku PSP Kietlin – 3 621 437,44 zł

4) Okrajszów:

- Budowa kanalizacji sanitarnej – 1 314 448,35 zł

5) Płoszów:

- Budowa kanalizacji sanitarnej – 2 641 858,58 zł

- Termomodernizacja budynku PSP w Płoszowie – 1 957 638,63 zł

6) Strzałków:

- Budowa chodnika przy ul. Kolumba – 1 446 007,60 zł

- Budowa kanalizacji sanitarnej – 2 337 465,06 zł

- Budowa wodociągu ul. Korczaka – 116 850,00 zł

- Społeczna Inicjatywa Mieszkaniowa - 2 744 800,00 zł

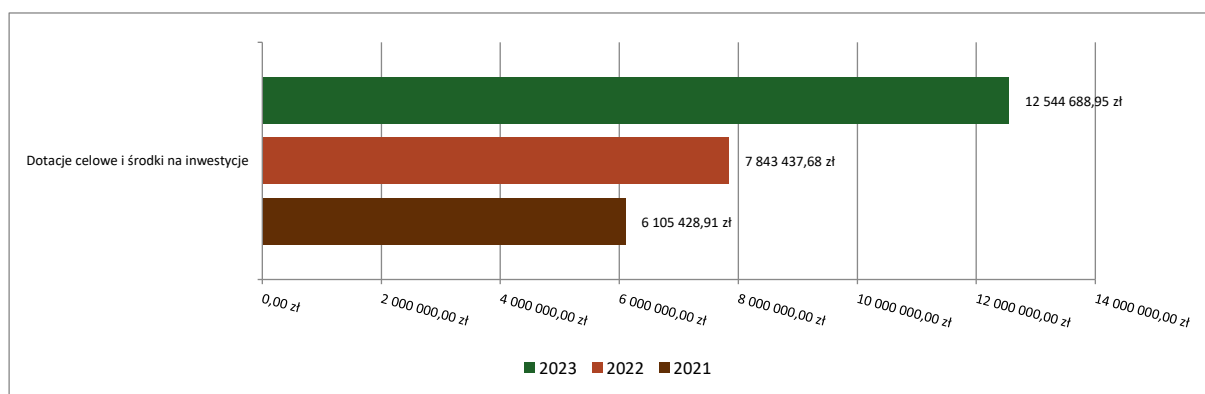
7) Szczepocice:

- Termomodernizacja budynku OSP – 86 100,00 zł

3. Środki zewnętrzne pozyskane dla gminy w 2023 roku:

Dotacje i środki na inwestycje w 2023 roku zostały zaplanowane na poziomie 14 629 288,95 zł, natomiast zrealizowane w kwocie 12 544 688,95 zł, co stanowi 85,75% realizacji planu.

Wykres nr 6 Dochody z dotacji celowych i środków na inwestycje Gminy Radomsko w 2023 w porównaniu do lat 2021-2022



Największy poziom dotacji i środków na inwestycje gmina uzyskała na realizację zadań w obszarach:

- Infrastruktura sanitacyjna wsi w ramach działu Rolnictwo i łowiectwo (Budowa kanalizacji sanitarnej w m. Okrajszów, Płoszów, Strzałków) środki z RFIS PŁ– 4 760 000,00 zł;
- Pozostała działalność (Grant sołecki dla KGW Dziepółć) dotacja z U.M. – 100 000,00 zł;
- Drogi publiczne powiatowe (Budowa chodnika Amelin-Dziepółć) środki RFRD – 1 200 000,00 zł;
- Termomodernizacja budynku PSP Kietlin: 2 195 067,00,
- Termomodernizacja budynku PSP Płoszów: 763 957,00) dotacja z WFOŚ i GW – 2 959 024,00 zł;
- Społeczne inicjatywy mieszkaniowe w ramach działu Gospodarka mieszkaniowa – 2 744 765,88 zł;
- Pozostała działalność w ramach działu Bezpieczeństwo publiczne i ochrona przeciwpożarowa (Rozbudowa OSP Strzałków) środki z RFIS PŁ – 1 980 899,07 zł.

4. Informacja o stanie mienia komunalnego

Tabela nr 9 Stan mienia komunalnego na dzień 31.12.2023 r.

L.P.	Nazwa	Grupa	Wartość początkowa	Zwiększenie/ zmniejszenie	Wartość końcowa
1.	Grunty	0	7 176 043,65	811 700,00	7 987 743,65

2.	Budynki i lokale	1	12 341 872,46	6 579 727,98	18 921 600,44
3.	Obiekty inżynierii lądowej i wodnej	2	42 798 876,13	9 957 245,20	52 756 121,33
4.	Kotły i maszyny energetyczne	3	69 631,10	0,00	69 631,10
5.	Maszyny, urządzenia i aparaty ogólnego stosowania	4	117 803,51	50 533,00	167 505,51
6.	Urządzenia techniczne	6	99 036,17	0,00	99 036,17
7.	Narzędzia, przyrządy, ruchomości i wyposażenie	8	4 520,10	0,00	4 520,10
Suma:			62 607 783,12	17 399 206,18	80 006 158,30

Źródło: Urząd Gminy Radomsko

III. Realizacja Planów i Programów

Działania podejmowane w Gminie Radomsko wynikają m.in. z zapisów zawartych w obowiązujących w roku 2023 dokumentów strategicznych, na bieżąco realizowane są wskaźniki w nich zawarte.

1. Strategia Rozwoju Gminy Radomsko do 2030 roku.

Strategia Rozwoju Gminy Radomsko do 2030 roku została przyjęta Uchwałą nr XXXVII/226/2021 Rady Gminy Radomsko z dnia 27 grudnia 2021r.

W ramach realizacji celów strategicznych rozwoju zawartych w niniejszej strategii w 2023 roku zrealizowano bądź rozpoczęto realizację inwestycji w zakresie modernizacji i remontów dróg, budowy ścieżek dla pieszych, rozbudowy sieci wodno-kanalizacyjnej, przeprowadzono termomodernizację 2 budynków szkół podstawowych.

2. Ład przestrzenny

W 2023 roku wydano 60 pozytywnych decyzji ustalających warunki zabudowy, z czego 37 dotyczyło zabudowy mieszkaniowej jednorodzinnej. Poniższa tabela przedstawia ilość wydanych decyzji dla zabudowy mieszkaniowej jednorodzinnej z podziałem na poszczególne sołectwa na przestrzeni lat 2020-2023:

Tabela nr 10 Ilość wydanych decyzji o warunkach zabudowy 2020-2023

L.p.	Sołectwo	Liczba decyzji			
		2020	2021	2022	2023
1.	Płoszów	7	4	6	4
2.	Dąbrówka	13	12	11	11
3.	Strzałków	12	10	11	11
4.	Dziepóć	1	2	2	1
5.	Kietlin	8	1	2	1
6.	Szczepocice	4	2	1	6
7.	Grzebień	5	1	1	3
8.	Bobry	2	1	1	0
9.	Okrajszów	0	0	0	0

Źródło: Urząd Gminy Radomsko

Wydano również 5 pozytywnych decyzji o ustaleniu lokalizacji inwestycji celu publicznego (dotyczących głównie budowy sieci kanalizacyjnej, wodociągowej i elektroenergetycznych sieci kablowych, w miejscowościach: Dąbrówka, Strzałków i Płoszów).

3. Plan gospodarki niskoemisyjnej dla Gminy Radomsko

Plan Gospodarki Niskoemisyjnej dla gminy Radomsko, przyjęto Uchwałą Rady Gminy Radomsko Uchwały Nr XLVII/292/2023 Rady Gminy Radomsko z dnia 23 stycznia 2023 r. Dokument zawiera informacje o ilości wprowadzanych do powietrza pyłów i gazów cieplarnianych na terenie Gminy, podając jednocześnie propozycje konkretnych i efektywnych działań ograniczających te ilości. Przedmiotowy Plan jest dokumentem szczebla lokalnego i swoim zakresem obejmuje cały obszar geograficzny Gminy Radomsko.

Plan Gospodarki Niskoemisyjnej (PGN) dla Gminy Radomsko jest dokumentem strategicznym, który koncentruje się na działaniach mających na celu:

- o redukcję emisji gazów cieplarnianych oraz zanieczyszczeń do powietrza,
- o zwiększenie udziału energii pochodzącej ze źródeł odnawialnych,
- o redukcję zużycia energii (podniesienie efektywności energetycznej).

W ramach realizacji działań ujętych w w/w dokumentach w Gminie Radomsko w 2023 roku zrealizowano zadania w następujących obszarach:

Ochrona klimatu i jakości powietrza

W roku 2023, podobnie jak w latach poprzednich w Urzędzie Gminy Radomsko funkcjonował Punkt Konsultacyjno- Informacyjny Programu Priorytetowego Czyste Powietrze dostępny dla mieszkańców Gminy Radomsko od poniedziałku do piątku w godzinach pracy Urzędu (7.30- 15.30).

W punkcie mieszkańcy otrzymują kompleksowe wsparcie w zakresie finansowania działań termomodernizacyjnych w mieszkalnych budynkach jednorodzinnych. Pracownik udziela wszelkich informacji na temat dofinansowań objętych programem, pomaga przy wypełnianiu wniosków o dofinansowanie oraz przy kompletowaniu i złożeniu wniosków o płatność.

Dzięki udzielanemu wsparciu od początku funkcjonowania programu do dnia 31.12.2023 roku złożono 285 wniosków, z czego zawartych zostało 249 umów, a zakończono realizację 120. Kwota dotacji przeznaczona na działania termomodernizacyjne wypłacona w 2023 roku wyniosła 675 018,21 zł, co w sumie od początku funkcjonowania Programu daje 1 978 971,66 zł.

4. Gospodarka komunalna

Na terenie Gminy Radomsko znajdują się 4 ujęcia wody: Strzałków, Kietlin, Dąbrówka oraz Dziepółć. Działalność w zakresie zbiorowego zaopatrzenia w wodę przeznaczoną do spożycia przez ludzi i zbiorowego wykonuje Urząd Gminy Radomsko.

Długość zbiorczej sieci wodociągowej na koniec 2023r. liczy 84,36 km- długość sieci zwiększyła się w porównaniu do 2022 roku o 240 m w związku z jej rozbudową w m. Strzałków. Całkowita ilość przyłączy wodociągowych wynosi 1845. Na koniec 2023 roku aktywnych przyłączy wodociągowych było 1627.

Długość sieci kanalizacyjnej w 2023 roku uległa zmianie i na koniec roku wynosiła 35,47 km sieci kanalizacyjnej oraz 778 posesji podłączonych do niej. W roku sprawozdawczym wybudowano sieć kanalizacji sanitarnej o łącznej długości 3,14 km w m. Strzałków, Okrajszów i Płoszów.

Z uwagi na rozproszoną zabudowę i brak rentowności budowy sieci kanalizacyjnej mieszkańcy często decydują się na budowę przydomowych oczyszczalni ścieków. W tabeli poniżej przedstawiono liczbę przydomowych oczyszczalni ścieków funkcjonujących na terenie gminy w latach 2020-2023.

Tabela nr 11 Ilość przydomowych oczyszczalni ścieków

Rok	2020	2021	2022	2023
Liczba przydomowych oczyszczalni ścieków	140	148	170	179

Źródło: Urząd Gminy Radomsko

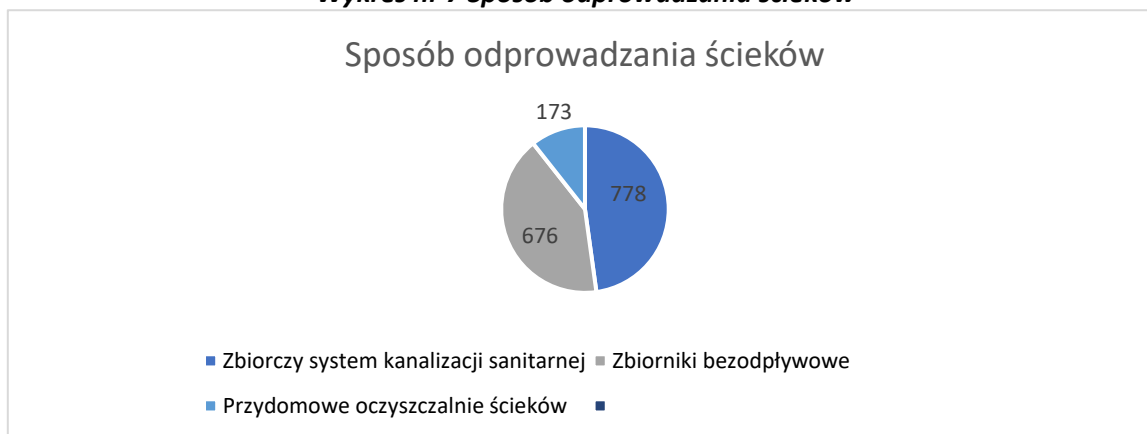
W roku 2023 podmiotami uprawnionymi na mocy decyzji Wójta Gminy Radomsko do odbioru nieczystości płynnych pochodzących z terenu Gminy Radomsko są:

1. Przedsiębiorstwo Gospodarki Komunalnej Sp. z o.o. ul. Stara Droga 85, 97-500 Radomsko;
2. Marek Zielonka „Utrzymanie, monitoring kanalizacji. Usługi asenizacyjne.” ul. Jagiellońska 9/23, 97-500 Radomsko;
3. TOI TOI Polska Sp. z o.o. ul. Płochocińska 29, 03-044 Warszawa;
4. WC SERWIS Sp. z o.o. Spółka Komandytowa ul. Szybowa 2, 41-808 Zabrze;
5. mToilet Sp. z o.o. ul. Odlewnicza 5, 03-231 Warszawa;
6. Radomszczańska Spółdzielnia Usług Rolniczych ul. Wyszyńskiego 142, 97-500 Radomsko.

Na terenie Gminy Radomsko brak jest oczyszczalni ścieków, w związku z tym zbiorowe odprowadzanie ścieków z sołectw Kietlin, Płoszów, Strzałków, Dziepółć odbywa się do urządzeń kanalizacyjnych

usługodawcy tj. Przedsiębiorstwa Gospodarki Komunalnej Sp. z o.o. Zakład Wodociągów i Kanalizacji w Radomsku w ramach zawartej umowy. Działalność w zakresie zbiorowego odprowadzania ścieków komunalnych w części m. Okrajszów obsługiwana jest bezpośrednio przez Przedsiębiorstwo Gospodarki Komunalnej Sp. z o.o. Zakład Wodociągów i Kanalizacji w Radomsku.

Wykres nr 7 Sposób odprowadzania ścieków



Źródło: Urząd Gminy Radomsko

Powyższy wykres prezentuje podział nieruchomości ze względu na zagospodarowanie ścieków komunalnych. Spośród wszystkich zarejestrowanych czynnych odbiorców wody w liczbie 1627 posesji, największą część- blisko 50% (778 posesji) stanowią posesje podłączone do zbiorczego systemu kanalizacji sanitarnej, 41% (676 posesji) to posesje posiadające bezodpływowe zbiorniki, a ponad 10% (173 posesji) posiada przydomowe czyszczalnie ścieków.

5. Plan gospodarki odpadami

Do obowiązków gminy należy odbiór odpadów komunalnych od mieszkańców. W Gminie Radomsko odbiór i gospodarowanie odpadami odbywa się poprzez zlecenie zadania firmie zewnętrznej- w roku 2023 zadanie realizowane było przez Przedsiębiorstwo Gospodarki Komunalnej Sp. z o.o. w Radomsku. Na dzień 31.12.2023 roku do odbioru odpadów zadeklarowanych było 4654 mieszkańców.

W roku 2023 Gmina Radomsko osiągnęła następujące poziomy recyklingu, przygotowania do ponownego użycia i odzysku innymi metodami oraz ograniczenia masy odpadów komunalnych ulegających biodegradacji przekazywanych do składowania:

Tabela 12 Poziomy recyklingu, przygotowania do ponownego użycia i odzysku innymi metodami oraz ograniczenia masy odpadów komunalnych ulegających biodegradacji przekazywanych do składowania

Informacja o osiągniętym poziomie przygotowania do ponownego użycia i recyklingu	
Łączna masa odpadów przygotowanych do ponownego użycia i poddanych recyklingowi w tonach (Mg)	581,9504
Łączna masa odebranych i zebranych odpadów komunalnych od właścicieli nieruchomości w tonach (Mg)	1683,5000
Osiągnięty poziom recyklingu i przygotowania do ponownego użycia odpadów komunalnych (%)	35,36
Informacja o osiągniętym poziomie ograniczenia masy odpadów komunalnych ulegających biodegradacji przekazywanych do składowania	
Masa zmieszanych odpadów komunalnych odebranych przez gminę w roku sprawozdawczym [Mg]	519,1400
Masa zmieszanych odpadów komunalnych odebranych w gminie w roku sprawozdawczym [Mg]	593,5000
Masa odpadów komunalnych ulegających biodegradacji wytworzona w 1995 r.– OUB1995 [Mg]	252,4840
Masa odpadów ulegających biodegradacji zebranych, odebranych i przetworzonych ze strumienia odpadów komunalnych z obszaru gminy/związku międzygminnego, przekazanych do składowania – MOUBR [Mg]	23,6371
Osiągnięty poziom ograniczenia masy odpadów komunalnych ulegających biodegradacji przekazywanych do składowania [%]	11,46
Informacja o osiągniętym poziomie składowania odpadów komunalnych	
Łączna masa odpadów komunalnych przekazanych do składowania w tonach (Mg)	252,4723
Łączna masa odebranych i zebranych odpadów komunalnych w tonach (Mg)	1683,5000
Poziom składowania odpadów komunalnych (%)	14,99
Informacja o udziale przekazanych do termicznego przekształcenia odpadów komunalnych w stosunku do odebranych i zebranych odpadów	

Łączna masa odebranych i zebranych odpadów komunalnych w tonach (Mg)	1683,5000
Łączna masa odpadów komunalnych przekazanych do termicznego przekształcenia w tonach (Mg)	168,0617
Stosunek masy odpadów komunalnych przekazanych do termicznego przekształcenia do odebranych i zebranych odpadów komunalnych (%)	9,98

Źródło: Urząd Gminy Radomsko

Na koniec 2023 roku 424 posesje z terenu Gminy Radomsko wyposażone były w kompostowniki, dzięki którym ograniczona została masa odpadów biodegradowalnych odebrana od mieszkańców.

6. Preferencyjna sprzedaż węgla dla gospodarstw domowych

W związku z uchwaloną przez Sejm ustawą o zakupie preferencyjnym paliwa stałego przez gospodarstwa domowe regulującą dystrybucję i sprzedaż węgla przez jednostki samorządu terytorialnego, Gmina Radomsko realizowała sprzedaż surowca w latach 2022-2023. Na potrzeby realizacji procesu sprzedaży zwiększając dostępność węgla dla mieszkańców Gmina Radomsko zawarła umowy dystrybucji z 2 podmiotami posiadającymi siedziby w Amelinie i w Kietlinie. Ostatecznie w ramach I edycji w roku 2022 przyjęto na stan 338,16 ton węgla i w ramach II edycji w 2023 roku 339,42 ton węgla. Sprzedaż zakończono z dniem 31.03.2023 roku- wyprzedając całkowita ilość zakupionego wcześniej węgla.

7. Program opieki nad zwierzętami bezdomnymi oraz zapobiegania bezdomności zwierząt na terenie Gminy Radomsko

Program opieki nad zwierzętami bezdomnymi oraz zapobiegania bezdomności zwierząt na terenie Gminy Radomsko na rok 2023 został przyjęty Uchwałą nr XLIX/313/2023 Rady Gminy Radomsko z dnia 30 marca 2023 r., a następnie zmieniony Uchwałą nr L/317/2023 Rady Gminy Radomsko z dnia 28 kwietnia 2023 r. Program określa ogólne wytyczne dotyczące zapewnienia opieki nad zwierzętami bezdomnymi oraz zapobiega bezdomności zwierząt poprzez określenie celów i zadań realizowanych w roku 2023 w ramach Programu wraz ze wskazaniem realizujących je jednostek. W zakresie zapewnienia opieki bezdomnym zwierzętom z terenu Gminy Radomsko poprzez wyłapywanie i utrzymywanie w schronisku, poszukiwanie nowych właścicieli dla zwierząt oraz wprowadzaniu mechanizmów zachęcających mieszkańców do dokonywania adopcji zwierząt Gmina Radomsko podpisała umowę z Schroniskiem dla bezdomnych zwierząt w Bełchatowie. W zakresie zapewnienia opieki weterynaryjnej bezdomnym zwierzętom Gmina Radomsko zawarła umowę z lekarzem weterynarii P. Maciejem Klimczakiem z Dziepółci. Jako miejsce dla tymczasowego umieszczenia zwierząt gospodarskich, które zabłąkały się lub uciekły wyznaczono gospodarstwo rolne w m. Płoszów, ul. Radomszczańska 66.

Koszty poniesione na realizację Programu opieki nad bezdomnymi zwierzętami w zauważalny sposób zmalały na przestrzeni lat 2020- 2023, co przedstawia Tabela nr 13.

Tabela nr 13 Koszty poniesione na realizację Programu opieki nad bezdomnymi zwierzętami

2020-2023

Rok	2020	2021	2022	2023
Koszty poniesione na realizację Programu opieki nad bezdomnymi zwierzętami	76 920,10	39 637,41	49 276,99	131 416,02

Źródło: Urząd Gminy Radomsko

IV. Pomoc Społeczna

1. Program przeciwdziałania przemocy w rodzinie i ochrony ofiar przemocy w rodzinie

Zgodnie z ustawą z dnia 10 czerwca 2010 roku o zmianie ustawy o przeciwdziałaniu przemocy w rodzinie Rada Gminy w Radomsku w dniu 23 stycznia 2023 r. podjęła Uchwałę NR/XLVII/293/2023 w sprawie przyjęcia Gminnego Programu Przeciwdziałania Przemocy w Rodzinie oraz Ochrony Ofiar Przemocy w Rodzinie na lata 2023 – 2027, a 30 sierpnia 2023 roku podjęła uchwałę Nr LII/327/2023 w sprawie trybu i sposobu powoływania i odwoływania członków Zespołu Interdyscyplinarnego oraz szczegółowe warunki jego funkcjonowania. Zarządzeniem Wójta Gminy Radomsko nr 39/2018 z dnia 20 września 2018 r. powołano skład Zespołu Interdyscyplinarnego.

Skład osobowy Zespołu Interdyscyplinarnego w 2023 r. nie uległ zmianie. Zarządzeniem nr 63/2022 Wójta Gminy Radomsko z dnia 14 września 2022 roku w sprawie ustalenia składu Zespołu Interdyscyplinarnego ds. przeciwdziałania przemocy w rodzinie w Gminie Radomsko w skład Zespołu Interdyscyplinarnego wchodzi:

1. Gminnego Ośrodka Pomocy Społecznej – 5 osób.
2. Gminnej Komisji Rozwiązywania Problemów Alkoholowych – 1 osoba.
3. Komendy Powiatowej Policji w Radomsku – 1 osoba.
4. Prokuratury Rejonowej w Radomsku – 1 osoba.
5. Kuratorskiej Służby Sądowej – 3 osoby.
6. Służby zdrowia – 1 osoba.
7. Oświaty – 3 osoby.

Zespół Interdyscyplinarny ds. przeciwdziałania przemocy w rodzinie w Gminie Radomsko w 2023 roku prowadził procedurę w 13 rodzinach.

Tabela nr 14 Liczba rodzin objętych procedurą „Niebieskie Karty”

Liczba rodzin objętych procedurą „Niebieskiej karty”	Liczba rodzin
Liczba rodzin, wobec których wszczęto procedurę „Niebieskie karty”	11
Liczba rodzin, wobec których kontynuowano procedurę „Niebieska Karta” z lat poprzednich	2
Liczba wypełnionych formularzy „Niebieska Karta” przez pracowników socjalnych	1

Liczba wypełnionych formularzy „Niebieska Karta” przez funkcjonariuszy KPP w Radomsku	10
---	----

Źródło: Gminny Ośrodek Pomocy Społecznej w Radomsku

2. Gminny program profilaktyki i rozwiązywania problemów alkoholowych i gminny program przeciwdziałania narkomanii

Gminny Program Profilaktyki i Rozwiązywania Problemów Alkoholowych oraz Przeciwdziałania Narkomanii dla Gminy Radomsko na lata 2022-2025 stanowi część gminnej strategii rozwiązywania problemów społecznych i uwzględnia zadania wynikające z ustawy o wychowaniu w trzeźwości i przeciwdziałaniu alkoholizmowi, przeciwdziałania narkomanii, przeciwdziałania przemocy w rodzinie oraz ochrony zdrowia. Zawarto w nim diagnozę wybranych zagadnień społecznych z zakresu przeciwdziałania uzależnieniom od alkoholu, narkotyków i uzależnień behawioralnych oraz założono zadania mające na celu:

- ograniczanie spożywania napojów alkoholowych oraz minimalizacji problemów społecznych i zdrowotnych związanych z nadużywaniem alkoholu wśród mieszkańców gminy, położenie akcentu na dalszą działalność profilaktyczną, w tym szczególnie wśród dzieci i młodzieży, weryfikowanie fałszywych przekonań, co do szkodliwości picia, niesienie pomocy osobom zmagającym się z trudami leczenia i pozostawania w stanie trzeźwości oraz wspieranie członków rodzin osób uzależnianych od alkoholu,

- ograniczanie używania narkotyków i innych substancji psychoaktywnych oraz związanych z tym problemów społecznych i zdrowotnych, zapobieganie powstawaniu nowych problemów, zwiększenie skuteczności oddziaływań w zakresie profilaktyki uzależnień w zakresie ograniczania zjawiska inicjacji narkotykowej, podnoszenia wiedzy mieszkańców na temat zjawiska narkomanii i innych uzależnień od substancji psychoaktywnych, wdrażanie nowoczesnych form profilaktyki kierowanej w szczególności do dzieci i młodzieży,

- profilaktykę w zakresie uzależnień behawioralnych, szczególnie wśród dzieci i młodzieży m.in. poprzez wyposażenie ich w umiejętności komunikacyjne i interpersonalne oraz umiejętności radzenia sobie z emocjami, stresem, budowanie stabilnej samooceny i poczucia własnej wartości.

Konkretnym wskaźnikiem problemów alkoholowych występujących w gminie jest m.in. liczba wniosków o zobowiązanie do leczenia odwykowego. W 2023 r. GKRPA przyjęła 11 wniosków i prowadziła procedurę zobowiązania do poddania się leczeniu odwykowemu, w 7 przypadkach prowadzone procedury dotyczyły osób podejrzanym o stosowanie przemocy.

W celu pomocy osobom potrzebującym pomocy w wyjściu z sytuacji kryzysowych w 2023 kontynuując pracę w siedzibie Gminnej Biblioteki Publicznej w Strzałkowie funkcjonował Punkt Konsultacyjny, w którym mieszkańcy Gminy Radomsko mogą bezpłatnie uzyskać pomoc wykwalifikowanego specjalisty w zakresie:

- uzależnienia i współuzależnienia od alkoholu, w tym prowadzenie terapii rodzinnych,
- uzależnienia od narkotyków i innych środków psychoaktywnych,
- uzależnienia od leków,
- pomocy terapeutycznej dla DDA (Dorośle Dzieci Alkoholików),
- pomocy ofiarom i sprawcom przemocy domowej,
- ukierunkowywania osób mających problemy życiowe i szukających pomocy.

Z działalności Punktu Konsultacyjnego skorzystało 60 mieszkańców gminy, którym łącznie udzielono 300 porad, w tym 236 porad osobom uzależnionym, 40 porad osobom współuzależnionym, ofiarom przemocy- 14 porad i sprawcom przemocy 10 porad.

W 2023 roku łącznie na działania profilaktyczne i inne wynikające z realizacji w/w programu wydano kwotę 104 043,99 zł pochodzących z opłat za wydanie zezwoleń na sprzedaż napojów alkoholowych. Środki te wydano na projekty profilaktyczno-edukacyjne realizowane przez szkoły, parafie w Strzałkowie i Dziepólcę oraz organizacje pozarządowe, ale także na opłaty sądowe oraz na działalność Gminnej Komisji Rozwiązywania Problemów Alkoholowych w Radomsku.

3. Dane ogólne

Tabela nr 15 Rzeczywista liczba rodzin i osób objętych pomocą społeczną w 2023 r.

Rodzaj świadczenia	Liczba osób, którym przyznano decyzją świadczenie	Liczba rodzin	Liczba osób w rodzinach
Świadczenia przyznane w ramach zadań zleconych i zadań własnych /bez względu na ich rodzaj, formę, liczbę oraz źródło finansowania w tym: - świadczenie pieniężne - świadczenie niepieniężne	119	100	196
Świadczenia przyznane w ramach zadań zleconych bez	0	0	0

względu na ich rodzaj, formę i liczbę			
Świadczenia przyznane w ramach zadań własnych bez względu na ich rodzaj, formę i liczbę	119	100	196
Pomoc udzielana w postaci pracy socjalnej ogółem:	X	88	183

Źródło: Gminny Ośrodek Pomocy Społecznej w Radomsku

Patrząc na przedstawione powyżej dane zwraca uwagę zerowy udział liczby osób korzystających z form pomocy oferowanych w ramach zadań zleconych z zakresu administracji rządowej. Wynika to przede wszystkim ze zmian ustawowych, w wyniku których większość zadań została przekazana gminie do realizacji jako zadania własne.

Tabela nr 16 Szczegółowe zestawienie wydatków GOPS w roku 2023 r.

Rozdział	Dział	Wyszczególnienie	Środki własne (zł)	Środki z państwa (zł)	Środki ogółem (zł)
851 Ochrona zdrowia	85195	Pozostała działalność – zakup materiałów biurowych w związku obsługą świadczenia opieki zdrowotnej – wydawania decyzji	0,00	320,00	320,00
852 Pomoc społeczna	85202	Domy pomocy społecznej	440 168,04	0,00	440 168,04
	85203	Ośrodki wsparcia- pobyt w Środowiskowym Domu Samopomocy w radomsku	3 492,00	0,00	3 492,00
	85205	Przeciwdziałanie przemocy	821,03	0,00	821,03
	85213	Składka na ubezpieczenie zdrowotne od 34 osób pobierających zasitek stały	0,00	18 215,85	18 215,85

	85214	Zasiłki okresowe, celowe i pomoc w naturze oraz składki na ubezpieczenia emerytalne i rentowe	Schronienie 51 920,00 zł Zasiłki celowe 43 260,00 zł Razem: 95 180,00 zł	107 002,68 zasiłek okresowy	202 182,68
	85215	Dodatek mieszkaniowy	6 820,40	0,00	6 820,40
	85216	Zasiłki stałe	0,00	214 809,18	214 809,18
	85219	Ośrodki pomocy społecznej	631 724,60	131 039,00	762 763,60
	85228	Usługi opiekuńcze i specjalistyczne usługi opiekuńcze	27 056,13	0,00	27 056,13
	85230	Pomoc w zakresie dożywiania-osiłek w szkole i w domu	35 934,18	49 841,00	85 775,18
	85231	Pomoc dla cudzoziemców	0,00	17 977,00	17 977,00
	85295	Pozostała działalność – transport żywności POPŻ	1 800,00	0,00	1 800,00
Razem 852			1 242 996,38	528 851,71	1 782,201,09
853 Pozostałe zadania w zakresie polityki społecznej	85395	Pozostała działalność: - dodatek węglowy - dodatki na inne źródła ciepła/ elektryczny/ gazowy	0,00 0,00	6 000,00 21 859,54	27 859,54
Razem 853			0,00	27 859,54	27 859,54
854 Edukacyjna opieka wychowawcza	85415	Pomoc materialna dla uczniów- stypendia i zasiłki szkolny	13 660,00	35 200,00	48 860,00
Razem 854			16 660,00	35 200,00	48 860,00
855 Rodzina	85502	Świadczenia wychowawcze	0,00	10 829,78	10 829,78
	85502	Zasiłki rodzinne, świadczenia z	0,00	2 717 114,98	2 717 114,98

		funduszu alimentacyjnego i rodzicielskie oraz składki społeczne od świadczeń + koszty			
	85503	Karta Dużej Rodziny	0,00	855,00	855,00
	85504	Asystent rodziny	53 331,11	9 263,64	62 594,75
	85508	Rodziny zastępcze	19 106,26	0,00	19 106,26
	85513	Składki na ubezpieczenie zdrowotne opłacane za osoby pobierające niektóre świadczenia rodzinne	0,00	53 826,95	53 826,95
	85595	Świadczenia rodzinne dla uchodźców z Ukrainy	0,00	7 761,00	7 761,00
Razem 855			72 437,37	2 799 681,35	2 872 118,72
Wydatki razem					4 731 039,35

Źródło: Gminny Ośrodek Pomocy Społecznej w Radomsku

Tabela nr 17 Podział wydatków budżetowych w 2023 roku

Ogólne wykonanie budżetu w 2023 r.	Kwota
wydatki na świadczenia	81,06 %
wydatki na utrzymanie GOPS	18,94 %
Ogółem:	4 731 039,35 zł

Źródło: Gminny Ośrodek Pomocy Społecznej w Radomsku

Tabela nr 18 Podział wydatków budżetowych w 2023 r. ze względu na źródło finansowania

Podział wydatków budżetowych w 2023 r.	Kwota
wydatki z budżetu państwa	71,90 %
wydatki z budżetu gminy	28,10 %
Ogółem:	100%

Źródło: Gminny Ośrodek Pomocy Społecznej w Radomsku

Na dzień 31.12.2023 r. w gminie Radomsko zamieszkiwało 5443 osób (dane ewidencja ludności). W 2023 r. pomocą społeczną objęto 115 rodzin. W rodzinach tych było 213 osób, co stanowiło 3,91 % ogółu ludności gminy Radomsko.

Prawo do świadczeń z pomocy społecznej przysługuje osobie samotnie gospodarującej, której dochód nie przekracza kwoty 776,00 zł, natomiast osobie w rodzinie, w której dochód na osobę w rodzinie nie przekracza kwoty 600,00 zł.

Tabela nr 19 Liczba rodzin w gminie korzystających w 2023 r. z pomocy społecznej z podziałem na sołectwa

Sołectwo	Liczba rodzin
Bobry	6
Dąbrówka	8
Dziewięć	12
Grzebień	7
Kietlin	13
Okrajszów	3
Płoszów	17
Strzałków	36
Szczepocice	13
Razem	115

Źródło: Gminny Ośrodek Pomocy Społecznej w Radomsku

Tabela nr 20 Powody przyznania pomocy w rodzinach

Powód przyznania pomocy w rodzinie	Liczba rodzin
Ubóstwo	81
Bezdomność	4
Potrzeba ochrony macierzyństwa w tym: wielodzietność	12
Bezrobocie	37

Niepełnosprawność	52
Długotrwała lub ciężka choroba	48
Bezradność w sprawach opiekuńczo-wychowawczych i prowadzeniu gospodarstwa domowego	26
Alkoholizm	3
Trudności w przystosowaniu po opuszczeniu zakładu karnego	5

Źródło: Gminny Ośrodek Pomocy Społecznej w Radomsku

4. Realizacja dodatków dla gospodarstw domowych

DODATEK WĘGLOWY

Ustawą z dnia 5 sierpnia 2022 r. o dodatku węglowym (t.j. Dz. U. z 2023 r. poz. 1630) wprowadzono nową formę wsparcia części społeczeństwa, a mianowicie dodatek węglowy, dedykowany dużej grupie gospodarstw domowych w Polsce, w tym również gospodarstw najuboższych energetycznie, w celu pokrycia części kosztów wynikających ze wzrostu cen na rynku energii, w tym kosztów opału. W 2023 r. wypłacono ostatnie 2 dodatki na kwotę 6 000,00 zł.

DODATEK ELEKTRYCZNY

Zgodnie u Ustawą z dnia 7 października 2022 r. o szczególnych rozwiązaniach służących ochronie odbiorców energii elektrycznej w 2023 r. w związku z sytuacją na rynku energii elektrycznej (t.j. Dz.U z 2023 r. poz. 1704 ze z późn. zm.) dodatek elektryczny jest dopłatą do prądu dedykowaną gospodarstwom domowym, które zużywają energię elektryczną do ogrzewania mieszkań i domów. Dotyczy to osób korzystających między innymi z pomp ciepła, pieców elektrycznych i bojlerów (nie chodzi tutaj o bojler podgrzewające tylko wodę, ale takie z funkcją CO – do ogrzewania mieszkania). Dodatek elektryczny nie obejmował właścicieli przydomowych mikroinstalacji fotowoltaicznych. Nie przysługuje również gospodarstwom domowym objętym pozytywnie rozpatrzonym wnioskiem o wypłatę dodatku węglowego lub dodatku do innych źródeł ciepła, jak pellet, gaz LPG, drewno czy olej opałowy. Dopłata do prądu jest jednorazowa i wynosi, w zależności od zużycia energii (w tym samym miejscu zamieszkania):

- 1000 złotych w przypadku zużycia energii elektrycznej w 2021 roku na poziomie maksymalnie 5MWh,
- 1500 złotych w przypadku zużycia energii elektrycznej w 2021 roku przekraczającym 5MWh.

W roku 2023 r. wpłynęło 13 wniosków o ustalenie prawa do dodatku elektrycznego. Na ten cel wydatkowano 17 000,00 zł – wydatki w 100% pokryte zostały z Fundusze Przeciwdziałania Covid-19.

DODATEK GAZOWY

Zgodnie z Ustawą z dnia 15 grudnia 2022 r. o szczególnej ochronie niektórych odbiorców paliw gazowych w 2023 r w związku z sytuacja na rynku gazu (t.j. Dz.U. z 2024 r poz. 303). Osoby, które ogrzewają mieszkanie lub dom gazem, otrzymały zwrot podatku VAT od ceny gazu dostarczonego w 2023 r. Kwota zwrotu wynikała z opłaconej faktury dokumentującej dostarczenie paliw gazowych od dnia 1 stycznia 2023 r. do dnia 31 grudnia 2023 r.

Refundacja podatku VAT przysługuje:

- gospodarstwu domowemu, które jako główne źródło ogrzewania wykorzystuje kocioł na paliwa gazowe,
- źródło ogrzewania zostało wpisane lub zgłoszone do centralnej ewidencji emisyjności budynków CEEB
- przeciętne miesięczne dochody, w przypadku gospodarstwa jednoosobowego, nie przekraczają 2100 zł, lub 1500 zł na osobę w przypadku gospodarstwa wieloosobowego;

Dochód oblicza się na podstawie art. 3 pkt 1 ustawy z dnia 28 listopada 2003 r. o świadczeniach rodzinnych. W przypadku wniosków złożonych od 1 stycznia do 31 lipca 2023 r. obowiązywał dochód z 2021 r. a w przypadku wniosków złożonych od 1 sierpnia do 31 grudnia 2023 r. dochód z 2022 r. W 2023 r. złożono 27 wniosków o refundację podatku VAT. Do grudnia rozpatrzono 22 wnioski, w czego wypłacono 17 dodatków na kwotę 4 313,29 zł, wydano 4 decyzje odmowne i 1 wniosek pozostawiono bez rozpatrzenia. Wydatki również w 100% pokryte zostały z Fundusze Przeciwdziałania Covid-19.

V. Program współpracy Gminy Radomsko z organizacjami pozarządowymi w roku 2023

Program współpracy z organizacjami pozarządowymi przyjęty został Uchwałą Nr XLIV/277/2022 Rady Gminy Radomsko z dnia 4 listopada 2022 r. w sprawie uchwalenia Programu współpracy Gminy Radomsko z organizacjami pozarządowymi na 2023 rok, zmieniony został Uchwałą Nr XLV/285/2022 z 12 grudnia 2022 r. Program zakładał realizację następujących zadań z zakresu sfery publicznej:

- wspierania i upowszechniania kultury fizycznej,
- przeciwdziałania uzależnieniom i patologiom społecznym,
- turystyki i krajoznawstwa,
- kultury i ochrony dziedzictwa narodowego,

poprzez powierzenie do realizacji w/w zadań publicznych w drodze otwartych konkursów ofert.

Tabela nr 21 Aktywność obywatelska – organizacje pozarządowe działające na terenie Gminy Radomsko

L.P.	Dziedzina, w której działa organizacja	Nazwa organizacji pozarządowej
1.	Sport, turystyka i rekreacja	Ludowy Klub Sportowy „KIETLIN”
		Ludowy Uczniowski Klub Sportowy „STRZAŁKÓW”
2.	Kultura i dziedzictwo narodowe	Stowarzyszenie Kobiet Kietlina
		Koło Gospodyń Wiejskich w Strzałkowie
		Koło Gospodyń Wiejskich w Dziepółci
		Zespół Ludowy „Dziepółlanki”
		Koło Gospodyń Wiejskich Szczepocice Rządowe nad Wartą
		Koło Gospodyń Wiejskich „Makowe Panienci” w Kietlinie
3.	Bezpieczeństwo pożarowe	Ochotnicza Straż Pożarna w Dąbrówce
		Ochotnicza Straż Pożarna w Dziepółci
		Ochotnicza Straż Pożarna w Kietlinie
		Ochotnicza Straż Pożarna w Płoszowie
		Ochotnicza Straż Pożarna w Strzałkowie

		Ochotnicza Straż Pożarna w Szczepolicach Rządowych
4.	Organizacje działające w zakresie rozwoju i innej działalności	Stowarzyszenie „Przyjaciół Szkoły w Dziepóci”
		Stowarzyszenie Rozwoju Lokalnego „Nasze miejsce”
		Stowarzyszenie Rozwoju Sołectwa Strzałków i Sołectwa Grzebień
		Stowarzyszenie „Aktywni dla Płoszowa”

Źródło: Urząd Gminy Radomsko

Z organizacjami pozarządowymi prowadzone formy współpracy to: zlecenie z trybie otwartych konkursów ofert zadań publicznych do realizacji, użyczenie lokali na działalność, dofinansowanie zakupu sprzętu przeciwpożarowego, pomoc w remontowaniu obiektów, pomoc merytoryczna przy tworzeniu i bieżącej działalności, przekazywanie informacji o możliwościach uzyskania dofinansowania, itd.

W budżecie gminy na 2023 r. na współpracę z organizacjami pozarządowymi zaplanowano kwotę 50 000,00 zł. Z przedstawionego poniżej zestawienia wynika wykorzystanie kwoty dotacji w wysokości **48 598,01** zł i zrealizowanie zadań o łącznej wartości 56 884,60 zł (z udziałem środków własnych organizacji).

Tabela nr 22 Realizacja zadań publicznych przez organizacje pozarządowe w roku 2023

Lp.	Nazwa organizacji pozarządowej realizującej zadanie	Tytuł zadania/zakres/ilość uczestników	Wartość zadania/ wykorzystana kwota dotacji (w zł)
1.	Ludowy Uczniowski Klub Sportowy „Strzałków”	„LUKS „Strzałków” – otwarci na świat – 2023”/sport, przeciwdziałanie uzależnieniom/70 osób	18 768,85/ 16 000,00
2.	Klub Sportowy Volley Radomsko	Prowadzenie młodzieżowych drużyn piłki siatkowej na terenie Gminy Radomsko oraz organizowanie ogólnodostępnych imprez sportowych	15 022,91/ 11 444,45

		(turnieje, mecze sparingowe)" /sport/70 osób	
3.	Stowarzyszenie Przyjaciół Szkoły w Dziepótcu	„Pływanie fajna sprawa, w wodzie najlepsza zabawa”/sport/20 osób	4 416,93/ 3 960,00
4.	KGW Szczepocice Rządowe nad Wartą	„Aktywna Fit i zdrowa do działania na wsi gotowa”/sport/25 osób	2 580,70/ 2 250,00
5.	Stowarzyszenie Przyjaciół Szkoły w Dziepótcu	„ Moja mała ojczyzna”/ turystyka/, 26 osób	4 721,52/ 4 943,56
6.	Stowarzyszenie „Aktywni dla Płoszowa”	„ Płoszów – wieś pełna kultury” /kultura i dziedzictwo kulturowe /150 osób	4 296,36/ 3 800,00
7.	KGW Szczepocice Rządowe nad Wartą w Szczepocicach	„ Zawitaj na dożynki – to nasza tradycja” /kultura/ 150 osób	4 230,38/ 3 800,00
8.	Stowarzyszenie Kobiet Kietlina w Kietlinie	„ Legendy i gawędy przy ognisku „ /kultura/ 90 osób	2 846,95/ 2 400,00

Źródło: Urząd Gminy Radomsko

VI. Oświata

W 2023 roku na terenie Gminy Radomsko niezmiennie funkcjonowały szkoły:

1. Publiczna Szkoła Podstawowa im. Janusza Korczaka w Dziepóci
2. Publiczna Szkoła Podstawowa im. Wincentego Witosa w Kietlinie
3. Publiczna Szkoła Podstawowa im. Macieja Rataja w Płoszowie
4. Publiczna Szkoła Podstawowa im. Józefa Wybickiego w Strzałkowie
5. Publiczna Szkoła Podstawowa im. Adama Mickiewicza w Szczepocicach

Wszystkie szkoły podstawowe posiadają eko- pracownie, pracownie komputerowe i dostęp do sieci Internet, a PSP w Szczepocicach, PSP w Dziepóci i PSP w Kietlinie posiadają dodatkowo pracownie językowe. W PSP w Płoszowie jest punkt dydaktyczny pn. "Ekopracownia pod chmurką". Budynki szkolne i otoczenie wokół zarządzane przez dyrektorów jednostek spełniają podstawowe wymogi bezpieczeństwa oraz higieny nauki i pracy. Dyrektorzy jednostek oświatowych każdego roku zakupują pomoce dydaktyczne oraz sprzęt sportowy niezbędny do prowadzenia zajęć edukacyjnych. Wszystkie szkoły są bardzo dobrze wyposażone w pomoce dydaktyczne, uczniowie i nauczyciele wykorzystują pracownie komputerowe, tablice multimedialne. Wszystkie szkoły posiadają bardzo dobrą bazę sportową łącznie 5 sal gimnastycznych, w tym jedną dużą halę sportową w Strzałkowie oraz 4 boiska wielofunkcyjne przy PSP w Strzałkowie, Szczepocicach, Kietlinie i Płoszowie. W każdej szkole funkcjonuje Oddział Przedszkolny, do którego uczęszczają dzieci poniżej 7 r.ż.

Tabela nr 23 Liczba dzieci w oddziałach przedszkolnych w roku szkolnym 2023/2024

Lp.	Wyszczególnienie	Ilość oddziałów	Liczba uczniów
1.	Oddział Przedszkolny w Dziepóci	1	15
2.	Oddział Przedszkolny w Kietlinie	2	38
3.	Oddział Przedszkolny w Płoszowie	1	22
4.	Oddział Przedszkolny w Strzałkowie	2	46
5.	Oddział Przedszkolny w Szczepocicach	1	21
Ogółem:		7	142

Źródło: Gminny Zespół Ekonomiczno- Administracyjny Szkół w Radomsku

Tabela nr 23 obrazuje liczbę dzieci w oddziałach przedszkolnych. W szkołach w Dziepóci, Płoszowie i Szczepolicach funkcjonuje po 1 oddziale przedszkolnym, natomiast szkoła w Kietlinie i Strzałkowie z uwagi na liczbę chętnych dysponuje 2 oddziałami przedszkolnymi. Łącznie do oddziałów przedszkolnych na terenie Gminy Radomsko w roku 2023 uczęszczało 144 dzieci.

Tabela nr 24 Wydatki z podziałem na szkoły

Rok szkolny	Szkola	Liczba dzieci uczęszczających do placówki			Wydatki szkoły w przeliczeniu na ucznia	Wydatki szkoły ogółem
		PSP	OP	Razem		
2023/2024	PSP w Dziepóci	21	15	36	33 144,90	1 193 216,24
	PSP w Kietlinie	81	38	119	21 613,82	2 572 045,09
	PSP w Płoszowie	47	22	69	29 930,03	2 065 171,85
	PSP w Strzałkowie	147	46	193	15 591,44	3 009 148,00
	PSP w Szczepolicach	46	21	67	31 371,26	2 101 874,38
Ogółem:		342	142	484	x	10 941 455,56

Źródło: Gminny Zespół Ekonomiczno- Administracyjny Szkół w Radomsku

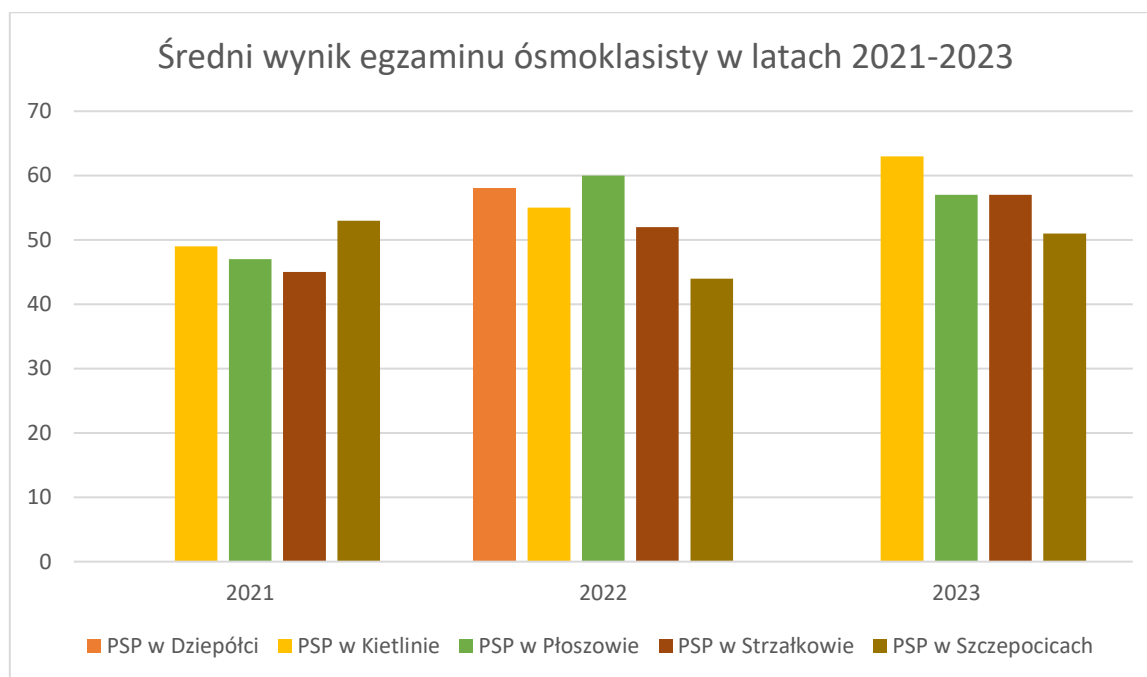
Tabela nr 24 Wydatki z podziałem na szkoły prezentuje podział wydatków poniesionych przez Gminę Radomsko w roku 2023 z podziałem na poszczególne szkoły. Warto zaznaczyć jest fakt, iż część oświatowa budżetu Gminy zasilana jest corocznie przez subwencje oraz dotacje celowe. Wysokość dopłat uzależniona jest od wielu czynników m.in. liczby i wieku uczniów. Ogólna wysokość subwencji ostatecznej wyniosła w 2023 roku 5 864 396,45 zł. + dotacje celowe 208 423,75 = 6 072 820,20

Przeciętne zatrudnienie w oddziałach przedszkolnych i szkołach podstawowych prowadzonych przez Gminę Radomsko w okresie od 1 stycznia 2023 r. do 31 grudnia 2023 r. wyniosło:

- 73,60 et. nauczycieli
- 23,29 et. pracowników administracji i obsługi.

Wykres nr 8 Średni wynik egzaminu ósmoklasisty w Gminie Radomsko w latach 2021-2023, przedstawia średni wynik ze wszystkich przedmiotów z podziałem na szkoły.

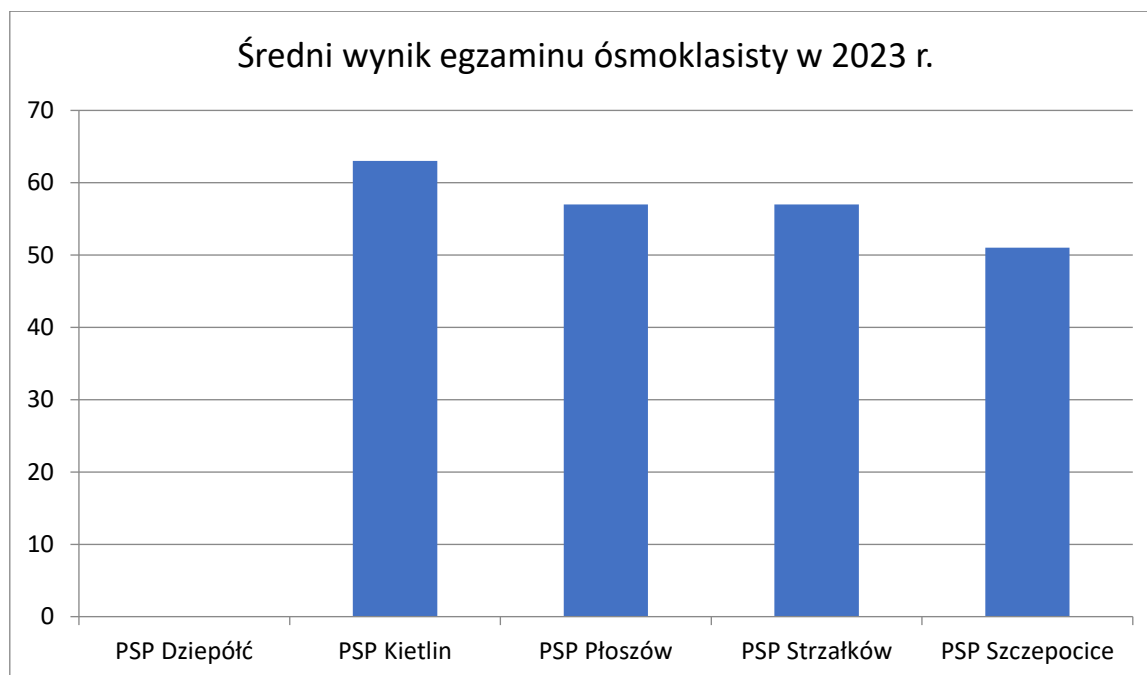
Wykres nr 8 Średni wynik egzaminu ósmoklasisty w Gminie Radomsko w latach 2021 -2023



Źródło: Gminny Zespół Ekonomiczno- Administracyjny Szkół w Radomsku

Poddając analizie średni wynik egzaminu ósmoklasisty stwierdza się, iż w latach 2021-2023 najwyższy wynik w 2023 r. osiągnęli uczniowie PSP Kietlinie, a następnie PSP Płoszowie i PSP w Strzałkowie. Najstąbiej egzamin napisali uczniowie z PSP w Szczepocicach. W 2021 i 2023 roku, ze względu na brak klasy PSP w Dziejóćci nie pisała egzaminu, ale w 2022 r. osiągnęła drugie miejsce w gminie. Zaobserwować można tendencję wzrostową wyników w PSP w Kietlinie, która w 2021 r. z poziomu 49 %, wzrosła o 14 % w 2023 r. i osiągnęła 63 %. Najniższy wynik w 2021 r. t.j. 45 %. był w PSP w Strzałkowie, wzrósł do 52% w 2022 r., a w 2023 r. do 57 %. Najlepszy wynik w 2021 r. był w PSP w Szczepocicach t.j. 53%, który spadł o 9 % w stosunku do 2022 r., a wzrósł do 51 % w 2023 r.

Wykres nr 9 Średni wynik egzaminu ósmoklasisty w Gminie Radomsko w roku 2023



Źródło: Gminny Zespół Ekonomiczno- Administracyjny Szkół w Radomsku

Podsumowując średni wynik egzaminu ósmoklasisty należy stwierdzić, że najlepiej napisali uczniowie z PSP w Kietlinie, drugie miejsce z PSP w Płoszowie i Strzałkowie. Najstaniej w tym roku wypadli uczniowie z PSP Szczepocicach.

Uczniowie gminnych szkół podstawowych przy wsparciu nauczycieli rozwijali swoje zainteresowania w wielu dziedzinach, podejmując rywalizację w różnych kategoriach i różnej rangi konkursach: szkolnych, międzyszkolnych, gminnych, powiatowych, wojewódzkich, ogólnopolskich.

VII. Publiczny transport zbiorowy

Publiczny transport zbiorowy odbywa się na podstawie Porozumienia Międzygminnego nr TIN/1/2014 z dnia 17 lutego 2014 r. w sprawie realizacji zadania w zakresie lokalnego transportu zbiorowego na obszarze Gminy Radomsko. Z przejazdów realizowanych przez MPK Radomsko korzystają mieszkańcy 8 z 9 sołectw Gminy Radomsko. W 2023 roku w ramach realizacji w/w porozumienia wykonano 66 937,10 wozokilometrów, a całkowity koszt jego realizacji wyniósł: 433 083,04 złotych.

W Tabeli nr 21 Koszty publicznego transportu zbiorowego w latach 2020-2023 przedstawiono koszty realizacji Porozumienia Międzygminnego:

Tabela nr 25 Koszty publicznego transportu zbiorowego w latach 2019-2022

Rok	2020	2021	2022	2023
Koszty publicznego transportu zbiorowego (zł)	221 414,06	323 721,14	383 918,75	433 083,04

Źródło: Urząd Gminy Radomsko

12 grudnia 2022 roku Rada Gminy Radomsko podjęła uchwałę nr XLV/282/2022 w sprawie określenia uprawnień do bezpłatnych i ulgowych przejazdów komunikacją miejską realizowaną na mocy porozumienia międzygminnego w celu wspólnej realizacji publicznego transportu zbiorowego. Wprowadzenie możliwości bezpłatnych przejazdów dla mieszkańców Gminy Radomsko stanowiło wyjście na przeciw pogarszającej się sytuacji finansowej rodzin, jak i swoistą zachętę do popularyzacji ekologicznych form przemieszczania się. Docelowo bezpłatna komunikacja ma pozytywny wpływ na poprawę wskaźnika ekologicznego, poprawę jakości środowiska, zwiększenie się mobilności mieszkańców, oszczędności w budżetach domowych, zmniejszenie wykluczenia społecznego osób o niskich dochodach, emerytów i osób niepełnosprawnych.

VIII. Współpraca z innymi społecznościami samorządowymi

Związek Gmin Powiatu Radomszczańskiego

Gmina Radomsko jest członkiem Związku Gmin Powiatu Radomszczańskiego. Związek tworzą wszystkie gminy powiatu poza miastem Radomsko. Zadaniem Związku jest zaspokajanie potrzeb publicznych i interesów mieszkańców oraz rozwiązywanie problemów przekraczających możliwości realizacyjne każdej z gmin. Do zadań Związku należą przedsięwzięcia w zakresie :

- ochrony środowiska,
- promocji turystycznej, kulturalnej i gospodarczej gmin,
- tworzenie wspólnych inicjatyw gmin wchodzących w skład Związku celem pozyskania inwestorów,
- organizacja szkoleń,
- wspieranie inicjatyw zapobiegających powstawaniu zanieczyszczeń i odpadów jako ubocznych skutków rozwoju gospodarczego,
- podejmowanie działań w zakresie rozwoju rolnictwa i jego obsługi,
- podejmowanie działań w zakresie rozwoju infrastruktury,
- przygotowanie działań i prowadzenie programów w zakresie transportu lokalnego.

Lokalna Grupa Działania „Region Włoszczowski”

Uchwałą Nr VI/43/2015 Rady Gminy Radomsko z dnia 30 kwietnia 2015 roku Gmina Radomsko przystąpiła jako członek zwyczajny do stowarzyszenia pod nazwą Lokalna Grupa Działania „Region Włoszczowski” z siedzibą we Włoszczowie.

Roczna składka członkowska za 2023 rok wyniosła – 5 546,00 zł.

IX. Inne informacje

W 2023 r. odbyło się 10 posiedzeń Rady Gminy Radomsko podczas których podjęto 57 uchwały. Podjęte przez Radę Gminy Radomsko uchwały zostały wykonane przez podmioty wskazane w ich treści.

Podejmowane uchwały na bieżąco były przekazywane do organów nadzoru kontrolujących i nadzorujących działalność uchwałodawczą, tj. :

- Wojewodzie Łódzkiemu,
- Regionalnej Izbie Obrachunkowej w Łodzi,

a uchwały będące aktami prawa miejscowego przekazywane były do publikacji w Dzienniku Urzędowym Województwa Łódzkiego.

W roku 2023 do tut. urzędu wpłynęło 71 wniosków o udostępnienie informacji publicznej i 2 petycje. Zapytania dotyczyły m.in. ogólnej działalności Gminy Radomsko oraz działań podejmowanych przez Urząd Gminy z zakresu ochrony środowiska tj. gospodarki odpadami, ochroną powietrza, usuwania wyrobów azbestowych, realizacji zadań wynikających z ustawy o ochronie zwierząt oraz działań dot. opieki nad bezdomnymi zwierzętami, dostępu do usług sieciowych wynikających z ustawy o planowaniu przestrzennym. Na wszystkie wnioski udzielono informacji publicznej. Petycje skierowane do urzędu dotyczyły tematyki zagospodarowania przestrzennego w m. Płoszów oraz dzikich wysypisk śmieci.

X. Podsumowanie

Niniejszy raport stanowi podsumowanie pracy Wójta Gminy Radomsko w roku 2023. Raport o stanie Gminy Radomsko został opracowany w oparciu o cenną wiedzę pracowników Urzędu Gminy Radomsko, gminnych jednostek organizacyjnych oraz szereg dokumentów będących w posiadaniu Urzędu.

Raport sporządzony na podstawie materiałów przygotowanych przez merytorycznych pracowników w zakresie prowadzonych inwestycji i przedsięwzięć, realizowanych programów i planów, rozwoju infrastruktury oświatowej, zaspakajania potrzeb społecznych oraz podejmowanych inicjatyw na rzecz mieszkańców Gminy Radomsko, jest także odzwierciedleniem kondycji finansowej Gminy.

Reasumując, zgromadzone materiały oraz przeprowadzone analizy podstawowych kategorii dotyczących gospodarki finansowej Gminy zaprezentowane w Raporcie dają podstawy do postawienia następującego wniosku: podejmowane działania w dynamiczny sposób wpływają na rozwój Gminy

Radomsko, a tym samym wzmacniają jej potencjał społeczny i gospodarczy. Zauważalny jest znaczny wzrost rozwoju Gminy Radomsko w wielu obszarach działania.

XI. Spis map, wykresów i tabel

Mapa nr 1 Mapa Powiatu Radomszczańskiego z podziałem na Gminy	4
Wykres nr 1 Liczba mieszkańców sołect Gminy Radomsko wg stanu na dzień 31.12.2023 r.	6
Wykres nr 2 Urodzenia i zgony w Gminie Radomsko w latach 2020-2023.....	7
Wykres nr 3 Udział dochodów bieżących i majątkowych w dochodach ogółem za 2023 r.	13
Wykres nr 4 Wydatki i dochody Gminy Radomsko w latach 2020-2023	13
Wykres nr 5 Udział wydatków majątkowych w wydatkach ogółem za 2023 r.	14
Wykres nr 6 Dochody z dotacji celowych i środków na inwestycje Gminy Radomsko w 2023 w porównaniu do lat 2021-2022.....	16
Wykres nr 7 Sposób odprowadzania ścieków	21
Wykres nr 8 Średni wynik egzaminu ósmoklasisty w Gminie Radomsko w latach 2020-2023.....	39
Wykres nr 9 Średni wynik egzaminu ósmoklasisty w Gminie Radomsko w roku 2023.....	40
Tabela nr 1 Liczba mieszkańców Gminy Radomsko ogółem w latach 2020-2023	5
Tabela nr 2 Liczba mieszkańców Gminy Radomsko z podziałem na sołectwa w latach 2020-2023	5
Tabela nr 3 Informacja o bezrobociu w Gminie Radomsko w latach 2020-2023.....	7
Tabela nr 4 Zestawienie podmiotów gospodarczych z podziałem na sołectwa.....	8
Tabela nr 5 Realizacja planu dochodów w 2023 r. w Gminie Radomsko.....	9
Tabela nr 6 Podatek od nieruchomości osoby fizyczne.....	10
Tabela nr 7 Podatek rolny osoby fizyczne.....	10
Tabela nr 8 Wykonanie dochodów Gminy Radomsko w latach 2020-2023.....	11
Tabela nr 9 Stan mienia komunalnego na dzień 31.12.2023 r.	16
Tabela nr 10 Ilość decyzji o warunkach zabudowy.....	18
Tabela nr 11 Ilość przydomowych oczyszczalni ścieków	20

Tabela nr 12 Poziomy recyklingu, przygotowania do ponownego użycia i odzysku innymi metodami oraz ograniczenia masy odpadów komunalnych ulegających biodegradacji przekazywanych do składowania.....	22
Tabela nr 13 Wydatki poniesione na realizację Programu opieki nad bezdomnymi zwierzętami 2020-2023.....	24
Tabela nr 14 Liczba rodzin objętych procedurą „Niebieskie Karty”	25
Tabela nr 15 Rzeczywista liczba rodzin i osób objętych pomocą społeczną w 2023 r.	27
Tabela nr 16 Szczegółowe zestawienie wydatków GOPS w 2023 r.	28
Tabela nr 17 Podział wydatków budżetowych w 2023 r.	30
Tabela nr 18 Podział wydatków budżetowych w 2023 r. ze względu na źródła finansowania.....	31
Tabela nr 19 Liczba rodzin w gminie korzystających w 2023 r. z pomocy społecznej z podziałem na sołectwa.....	31
Tabela nr 20 Powody przyznania pomocy w rodzinach w roku 2023	31
Tabela nr 21 Aktywność obywatelska – organizacje pozarządowe działające na terenie Gminy Radomsko	34
Tabela nr 22 Realizacja zadań publicznych przez organizacje pozarządowe w roku 2023	35
Tabela nr 23 Liczba dzieci w oddziałach przedszkolnych w roku szkolnym 2022/2023.....	37
Tabela nr 24 Wydatki z podziałem na szkoły.....	38
Tabela nr 25 Koszty publicznego transportu zbiorowego w latach 2020-2023.....	41

